2023



INFORME ANUAL DE GESTIÓN Y RESULTADOS

ASOCIACION DE CABILDOS Y/O AUTORIDADES TRADICIONALES DE LA GUAJIRA "ASOCABILDOS IPSI"

FRED GAMEZ MOLINA

Gerente

Maicao - Guajira

ASOCABILDOS I.P.S.I.

Anaa wanawaa wamuin wapushuwa`a, shiya ake`ireka wain

Salud Integral y Humanizada Nuestro Compromiso

INTRODUCCIÓN

Dentro de la dinámica de las instituciones de salud, la rendición de cuentas es un proceso permanente que favorece la transparencia y la eficiencia para la gestión, lo que permite fortalecer buenas relaciones entre los usuarios y la administración de la Empresa.

Es una actividad que nos brinda la oportunidad de contar con los diferentes actores involucrados, informarles y escuchar sus opiniones, para dar claridad y valorar sus aportes.

La Asociación de Cabildos y/o Autoridades Tradicionales de la Guajira "Asocabildos IPSI", hace parte del sistema de salud, y por lo tanto esta obligada a rendir cuentas deacuerdo con sus estatutos y La Circular Externa No. 008 de 14 de septiembre de 2018 y sus modificaciones expedidas por La Superintendencia Nacional de Salud, en donde se hacen adiciones, eliminaciones y modificaciones a la Circular Externa No.047 de 2007.

A continuación, encontrará diferentes datos relevantes que le permitirán hacer parte activa del proceso de Rendición de Cuentas vigencia 2023 de Asocabildos IPSI, Institución que reitera el compromiso de realizar esta labor, que promueve los principios de Transparencia y Participación Ciudadana.

Las relaciones entre los diferentes actores o partes interesadas del sistema de salud son fundamentales para abordar las dificultades que puedan venir, principalmente con los usuarios que representan el objetivo de las relaciones contractuales entre aseguradores y Asocabildos IPSI como prestador de servicios de salud. Estas relaciones se consideran un elemento estratégico para el cumplimiento de nuestra misión, así como para aumentar la credibilidad institucional y construir una empresa más prospera y transparente cada día.

En este sentido a continuación, se refieren hechos destacados en el ámbito de la Salud que afectaron el ejercicio de Asocabildos IPSI, en la gestión y resultados 2023.

GESTIÓN Y RESULTADOS 2023

OBJETIVOS

- Realizar y presentar un Informe de Gestión y Resultados periodo 2023.
- Presentar un Análisis Social, Económico y Financiero al cierre contable 2023.

Estructura del Informe:

A. Informe de Gestión Vigencia 2023.

Plan de desarrollo 2023-2027

- - 1. Indicadores de excelencia asistencial
- - 2. Posicionamiento en el mercado
- - 3. Balance social
- -4. Facturación
- -5. Gestión Asistencial
- -6. Cliente interno y externo
- -7. Gestión Financiera
- -8. Inversión

B. Conclusiones

C. ANEXOS

Aspectos que resumen las diferentes gestiones realizadas en beneficio del crecimiento y desarrollo de Asocabildos IPSI.

Plan de desarrollo 2023-2027

Debido al vencimiento del plan de desarrollo corrido en 2022, se hacia necesaria la conformación de un nuevo plan de desarrollo para Asocabildos IPSI. Por lo tanto se lleva a cabo el proceso para recopilar la información necesaria de la institución con el fin de estructurar un documento en el marco de las políticas nacionales, departamentales y municipales. Este documento tiene como objetivo proyectar el camino a la transformación, buscando la integralidad en los servicios ofrecidos para lograr la satisfacción de las necesidades y expectativas de los usuarios, los pacientes, sus familias y los trabajadores.

Surtidos todos los procesos y aprobaciones necesarios se logra aprobar el mes de julio de 2023 mediante acta.

El Plan de desarrollo Transformándose para transformar 2023-2027, fue socializado en las diferentes sedes y lideres.

A continuación, se presentan algunos apartes de la nueva plataforma estratégica.

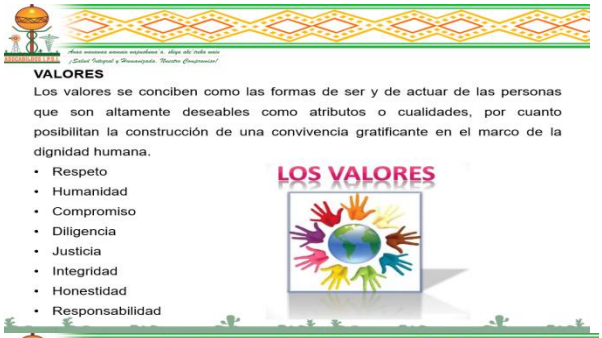



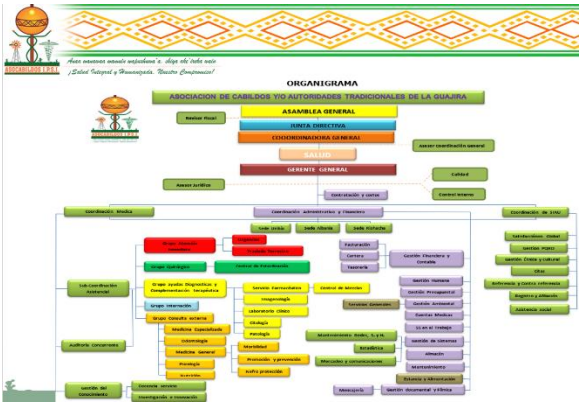

Consultar plan de desarrollo 2023-2027

1. Indicadores de Excelencia Asistencial

En 2023, Asocabildos IPSI continuó el trabajo para ir consolidando los indicadores alcanzados en la prestación de servicios.

Indicadores.

PORCENTAJE OCUPACIONAL = DIAS CAMAS OCUPADAS / DIAS CAMAS DISPONIBLES X 100
2022 PO = 46.3%%----------2023 PO=56.3%

El porcentaje de ocupación para el año 2023 fue de 56.3%, porcentaje superior al año 2022 que fue de 46.3.%. ello por el ingreso de nuevos clientes a la institución.

GIRO CAMA = TOTAL EGRESOS / NUMERO DE CAMAS HABILITADAS

2022 GC = 6.7----------2023 PO=6.5%

Aproximadamente cada 6.5 días se ocupaba 1 cama en Asocabildos IPSI durante el 2023, lo anterior se dio por el aumento de la capacidad instalada camas.

REINGRESOS A URGENCIAS POR LA MISMA CAUSA ENTRE 24 Y 72 HORAS = TOTAL DE REINGRESOS / TOTAL DE EGRESOS A URGENCIAS EN EL PERIODO X 100

REINGRESO A URGENCIAS 2022 =5.8----------2023= 4.2 %

Del total de pacientes reingresa a Asocabildos un 4.2% por la misma causa entre 24 y 72 horas, el presente valor muestra una mejoría del indicador ya que durante el año 2022 el reingreso fue de 5.8%

REINGRESOS A HOSPITALIZACION POR LA MISMA CAUSA ANTES DE 15 DIAS = TOTAL DE REINGRESOS / TOTAL DE EGRESOS HOSPITALARIOS EN EL PERIODO X 100

REINGRESOS HOSPITALARIOS 2022= 1%----------2023=0.8

El 0.8% de los pacientes hospitalizados en Asocabildos IPSI reingresan antes de 15 días.

TASA DE MORTALIDAD = TOTAL EGRESOS POR DEFUNCION / TOTAL DE EGRESOS

2022= 1X MIL----------2023=0.87 x MIL

Promedio Estancia 3 días, Oportunidad de urgencia 12 Minutos

2. MERCADEO

Durante el año 2023 continua el crecimiento de la empresa, cada día más reconocida, de distinción en la región. Se Continúa evidenciando el aumento de venta de servicios por evento y el número de clientes es mayor.

Tabla 1: Histórico de usuarios:

Observe el comportamiento histórico y los usuarios en los diferentes municipios Así:

Se muestra un comparativo año 2022 y 2023, que representa el posicionamiento en el mercado de Asocabildos IPSI en el tiempo, donde se evidencia un aumento de 527 usuarios en el municipio de Maicao, 984 en el municipio de Uribia, 1.142 en el municipio de Riohacha y 1.464 en el municipio de Albania para un total de 1.464 usuarios más que los asignados en 2022. En total para baja complejidad 76.031 usuarios ,cantidad superior a la asignada en 2022 que fue de 71.914.

En cuanto a los usuarios susceptibles de ser atendidos en mediana complejidad durante el 2023 le fueron asignados forzosamente a la EPSI Anas wayuu usuarios los cuales pasan a ser susceptibles de atención por Asocabildos IPSI. La población general paso de 227.568 usuarios en 2022 a 263.270 en 2023 para un aumento de 35.702 usuarios más un 15.6% mayor.

En cuanto a las fuentes de ingreso durante el 2023 y al comparar con el año 2022 tenemos:

Tabla 2

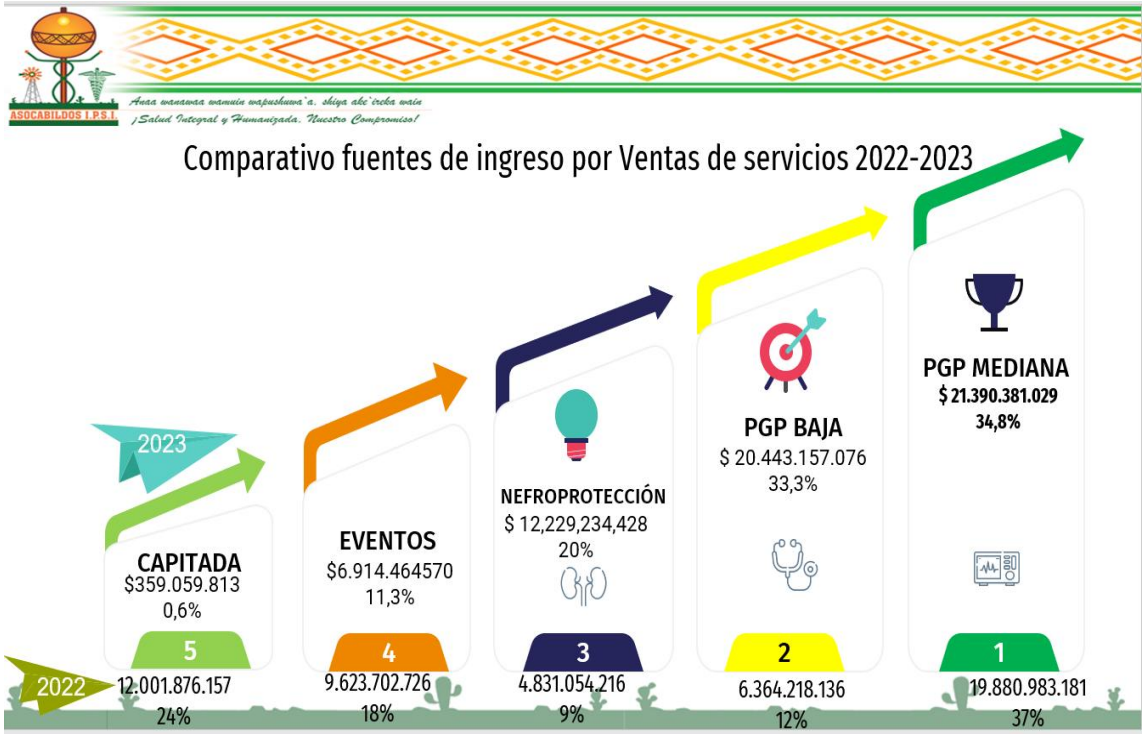

Tabla 3

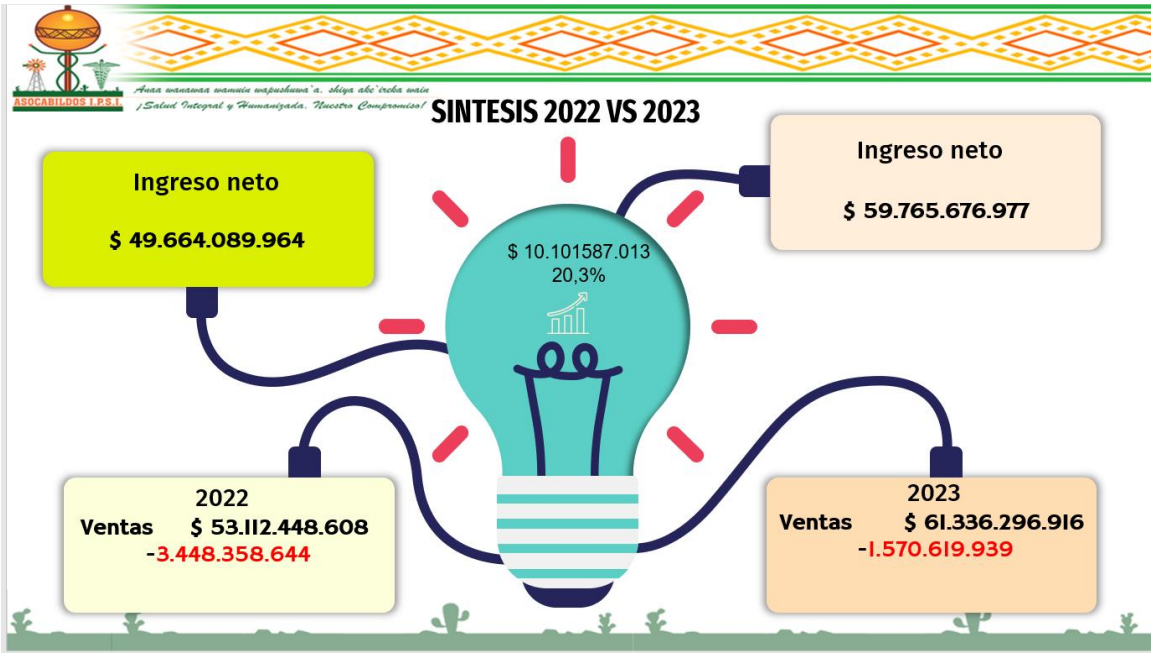

La tabla 2 nos muestra las fuentes de los ingresos, y se observa que en 2023 las mayores ventas corresponden a ventas de servicios de PGP mediana complejidad, seguido de PGP de baja complejidad, Nefro protección, eventos y por ultimo los servicios capitados, contrario a lo sucedido en 2022 donde las ventas capitadas ocupaban el segundo lugar debajo de PGP de mediana complejidad, eventos, PGP de baja, eventos y Nefro protección.

En la tabla 3, representa el comparativo de las ventas de servicios y el tipo de contratación de los años 2022 y 2023 en donde se observa un aumento en las ventas de servicios para el año 2023 superando en 8.223.848.308 millones de pesos un 15.4% mayor de ingresos que en 2022, en cuanto a los descuentos notamos que las devoluciones fueron menores en 2023 cuantificado en $1.877.738.705 millones de pesos un 3.5% menos.

En síntesis, el aumento en ventas netas 2022 a 2023 fue de $10.101.587.013 lo que corresponde a un 20.3% mayor en ventas.

3. BALANCE SOCIAL

El objetivo de la responsabilidad social en Asocabildos IPSI siempre ha sido contribuir al desarrollo sostenible y crear valor social con todos los interesados, por medio de la gestión de impactos sociales.

Los componentes de esta gestión estuvieron encaminados a:

- ✓ Calidad, seguridad y accesibilidad a los servicios de salud ofertados con enfoque diferencial.
- ✓ Compromiso con los gestores y colaboradores.
- ✓ Gestión con proveedores de bienes y servicios en pro de obtener el mejor resultado.
- ✓ Manejo, Cuidado y compromiso con el medio ambiente.
- ✓ Relaciones con las autoridades tradicionales, autoridades locales y nacionales

Durante el año 2023, Asocabildos IPSI continuó con la gestión de sus

programas de cara a la comunidad, entre los cuales se tuvieron los siguientes resultados:

Mediante convenio con FEDEGAN, se realizó entrega de leche en las diferentes comunidades visitadas a grupos priorizados, su objetivo es lograr mayor adherencia a los diferentes programas y aportar al mejoramiento del nivel nutricional y de vida de la población objeto, por medio de la transmisión de conocimientos en salud y el aporte a la dieta, así:

PRIORIZADO	RPMS	VACUNACIÓN	EXTRAMURAL	RCV	TOTAL
Niños 0-5 años	36	320	8	0	364
Niños 6-10 años	0	15	8	0	23
Adultos Mayores	0	0	31	0	31
Gestantes y adolescentes	36	1	1	36	74
Tuberculosis	22	0	0	0	22
Total	94	336	48	36	514

De esta forma, fortalecemos los programas y apoyamos a las comunidades nutricionalmente.

Durante este período, se continuo con la ejecución de las actividades de fortalecimiento y actualización de conocimientos con el personal de la salud, a líderes indígenas, madres gestantes, madres lactantes, adolescentes entre otros.

Es fundamental además medir el comportamiento de la producción del proceso Étnico y Cultural, así como sus procedimientos con respecto a información, intermediación, apoyo con acciones en salud, atención al usuario de la etnia

wayuu, promoción y prevención de las prácticas culturales y ancestrales, intercambios de saberes ancestrales, apoyo a gestión y entrega proyectos sociales (Responsabilidad social), acompañamiento en concertación y asamblea de autoridades tradicionales y talleres de aprendizaje Wayunaiki institucional.

A continuación, se relacionan actividades realizadas durante el año 2023 se realizaron 1.014 gestiones y/o actividades así:

DESCRIPCION DE LAS ACTIVIADADES	**Nro. GESTION - ACTIVIDAD**
Apoyo con intermediación con la EPSI Anas wayuu	7
Apoyo con abordaje del área étnico y cultural	32
Capacitación al talento humano sobre prácticas culturales y ancestrales de la etnia wayuu	18
Socialización de las prácticas culturales y ancestrales de la etnia wayuu a los usuarios.	14
Dialogo de saberes con los agentes tradicionales en salud.	10
Seguimiento a la atención intramural.	33
Visita hospitalaria.	16
Apoyo en inscripción y capacitación de los jóvenes de las comunidades curso SENA (salud sexual y reproductiva).	42
Acciones socioeducativas	842
TOTAL	1.014

En el año 2023, en el área étnico y cultural fueron programadas y ejecutadas 172 actividades diferenciales tanto como intra y extramurales, dirigidas a las Autoridades tradicionales, usuarios, pacientes, agentes tradicionales en salud y talento humano. Estas actividades estuvieron enfocadas en acciones educativas sobre los derechos, deberes y la oferta del hogar de paso de la EPSI ANAS WAYUU. En total, asistieron a estas actividades 842 usuarios.

Estas actividades, se realizan con la finalidad de articular acciones e intervenciones en salud tendientes a garantizar el acceso oportuno e integral de la población wayuu, respetando usos y costumbres.

Entre estas tenemos:

- Capacitación al talento humano sobre prácticas culturales y ancestrales de la etnia wayuu en todas las sedes para un total de 540 asistentes.
- Socialización de las prácticas culturales y ancestrales de la etnia wayuu a los usuarios en el área intramural, 291 asistentes.
- Dialogo de saberes con los agentes tradicionales en salud y los usuarios en el área Extramural 142 asistentes.
- Capacitación de los jóvenes de las comunidades, curso SENA (salud sexual y reproductiva), 42 asistentes.

En cuanto a la gestión de compras, se realizaron los diferentes comités para debatir y obtener mejores precios y calidad de los elementos necesarios para el cumplimiento del objeto social y las proyecciones en infraestructura, tecnología y equipamiento biomédico, buscando mejorar la prestación de los servicios y el aumento de la capacidad instalada.

La relación con las Autoridades tradicionales se dio dentro del marco del respeto. Se les proporcionó información acerca de las diferentes actividades de salud a realizar en sus comunidades, obteniendo su aprobación.

Se cumplió con las diferentes visitas de entes municipales, departamentales y nacionales aportando la información necesaria para satisfacer cada requerimiento.

Durante el año 2023 se realizaron jornadas de Nefroprotección, que incluyeron, Consultas de Cardiología, nefrología, endocrinología, ecocardiogramas con un balance positivo para el programa, contribuyendo al seguimiento y cumplimiento de las actividades propuestas por la cuenta de alto costó. Se observó una mejora ostensible en las metas en cuanto a pacientes prevalentes e incidentes, lo que se reflejó en una mayor facturación del programa.

Continuamos ofertando, servicios de consulta especializada de Oftalmología, Otorrinolaringología, dermatología y procedimientos quirúrgicos. Se logró optimizar las áreas funcionales para un mayor rendimiento.

4. FACTURACIÓN

La facturación promedio mensual a 31 de diciembre de 2023 contratación de baja complejidad, ascendió a $ 1.983.831.086 millones de pesos ingreso mes del municipio de Maicao y las sedes, valor este superior al ingreso correspondiente al año 2022 que fue de $1.503.633.162 millones de pesos, aumentó la venta de servicios en $ 480.197.924 millones de pesos lo que representa un 31.9% más en ventas de servicios que en el 2022.

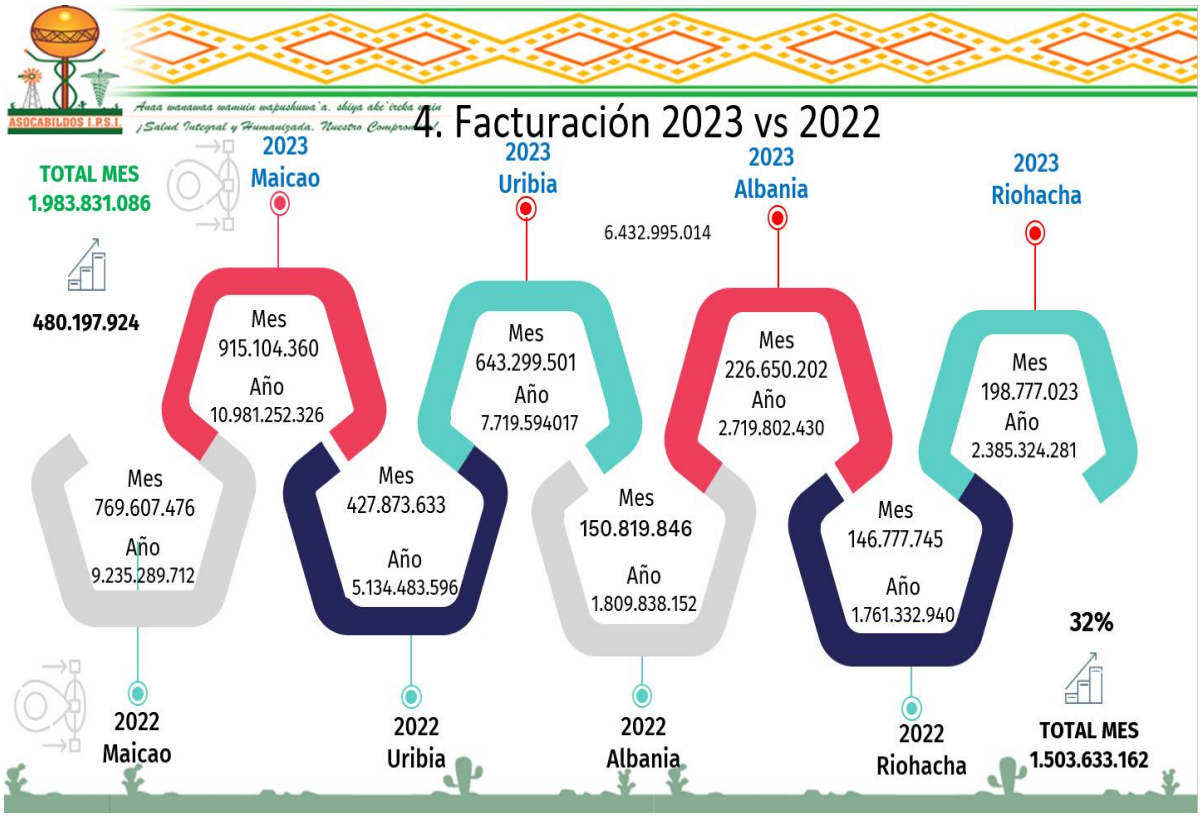

En cuanto a la facturación por eventos, tenemos que esta modalidad viene teniendo cambios, a continuación, miramos de 2020 a 2023:

En el año 2020, la venta por eventos representó un valor de $6.723.380.582 millones de pesos. Luego en 2021 aumentó este concepto a $22.275.562.382 millones de pesos,

aumenta $15.552.181.800 millones un 231%, luego continúa incrementando esta modalidad en 2022 al llegar a 35.068.854.334 millones de pesos en ventas por esta modalidad, aumentando $12.793.291.952, un 57.4% respecto al año anterior. Sin embargo en 2023 cambia el panorama al descender el ingreso por esta modalidad de contratación a $ 6.972.544.065 millones de pesos disminuyendo drásticamente un 80% representados en $28.096.310.269 millones de pesos en 2023. Este resultado refleja las políticas de nuestro principal cliente en cuanto a la migración de la contratación a la Modalidad de Pago Global Prospectivo (PGP).

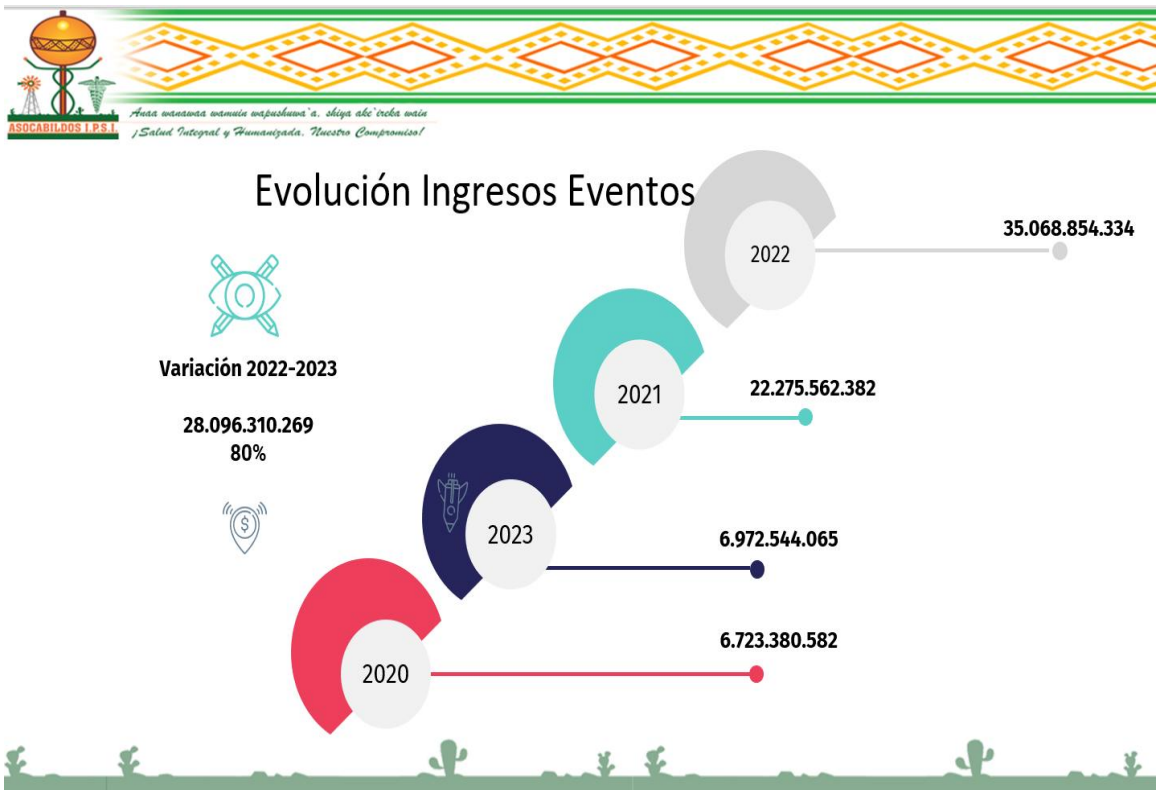

En este orden de ideas el panorama de las fuentes de ingreso para 2023 queda de la siguiente manera:

Los mayores ingresos provienen de las ventas de servicios por:

PGP de Mediana complejidad con	$ 21.390.381030.00
PGP de Baja complejidad	$ 20.506.455.276.00
Nefroprotección	$ 12.229.234.428.00
Eventos	$ 6.972.544.065.00

Capita $ 237.682.120.00

5. GESTION ASISTENCIAL

- **PRESTACION DE SERVICIOS**

La prestación de servicios en Asocabildos y sus sedes viene fortaleciéndose en el tiempo. A continuación, se presenta el comparativo de los servicios de Triage, urgencias y hospitalización 2022 y 2023.

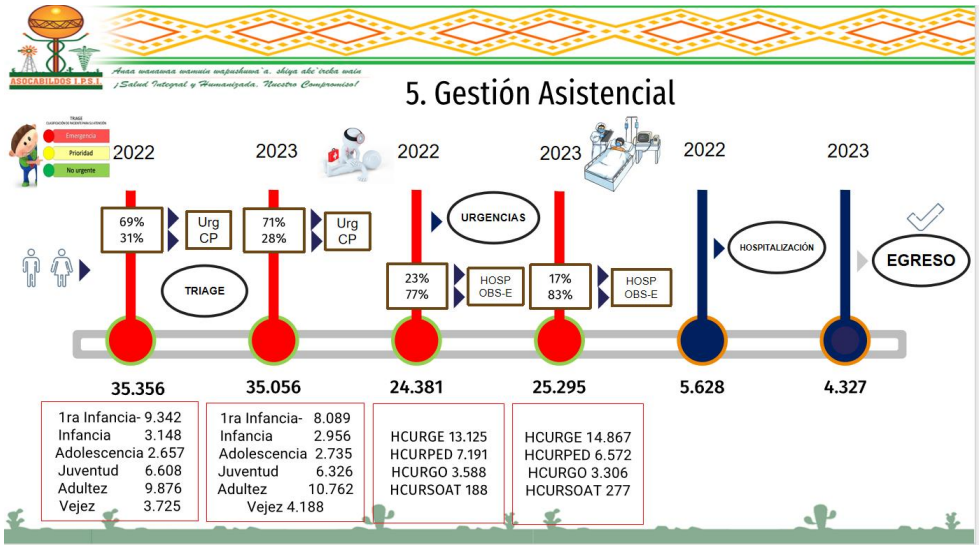

En 2023, Asocabildos IPSI atendió en el servicio de Triage 35.056 usuarios. Esta cifra representó 8.089 de primera infancia, 2.956 de infancia, 2.735 de adolescencia, 6.326 de juventud , 10.762 de adultez, 4.188 de vejez, cantidad inferior a los 35.356 usuarios recibidos en 2022, la disminución equivale a 300 usuarios, porcentualmente disminuyó 0.8%.

Pasaron al servicio de urgencias en 2022 un 69% (24.381) y el restante 31% (10.976) se direccionó a una consulta prioritaria, de los cuales la mayor cantidad fueron urgencias generales, seguidas de urgencias pediátricas, ginecoobtetricas y por ultimo SOAT.

En 2023 de los 35.056 ameritarón atención inicial de urgencias un 71% (25.295) usuarios y 28% (9.761) fuerón direccionados a consulta prioritaria. El mayor cantidad urgencias generales, pediátricas, ginecoobtetricas y SOAT.

De los 24.381 usuarios en urgencias en 2022, ameritarón servicio de hospitalización 23% (5.628) usuarios y un 77% (18.753) egresarón posterior a la estabilización y observación.

De los 25.295 usuarios en urgencias en 2023, ameritarón hospitalización un 17%(4.327) usuarios y un 83% (20.968) egresarón posterior a la estabilización y observación.

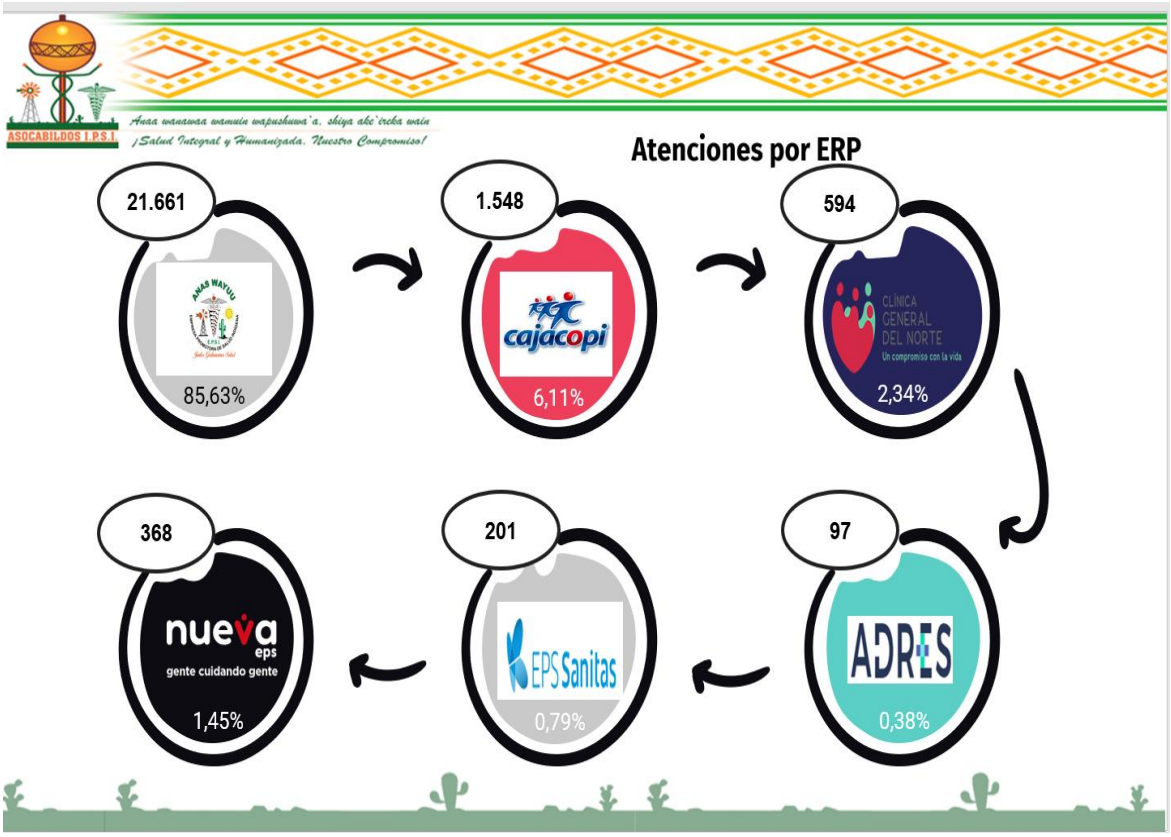

Es de tener en cuenta que la mayor población atendida es de la EPSI Anas wayuu, seguido de Cajacopi, Clinica general del norte, nueva EPS, Sanitas, entre otras empresas responsables del pago.

DISTRIBUCIÓN POR MES DE PARTOS Y CESÁREAS 2023

Durante el año 2023, en Asocabildos IPSI se dieron 1.114 nacimientos con una disminución con respecto a los 1.328 nacimientos en 2022, una disminución de 214 nacimientos lo que representa un 16% menor.

De la totalidad de nacimientos, 529 se dieron por parto natural y 618 por cesárea en valores absolutos 45% y 55%, inclinando la relación parto cesárea.

En este sentido. En promedio se dan 3 nacimientos diarios aproximadamente durante el 2023.

2022

PARTO ESPONTANE	PARTO ESPONTANE
627	529
CESAREA	CESAREA
701	612

Del total de nacimientos, fueron registrados 498 solo un 48%, lo que representa una diferencia de 534 registros un 51% menor en 2023.
Esta situación motivada por razones ajenas a la institución y si propias de la Registraduría (Legalización de convenio, traslado de funcionario por elecciones entre otros aspectos.

CONSOLIDADO ACTIVIDADES ASISTENCIALES GENERALES 2021-2023

Ítem	Variable	2021	2022	2023
1	Consulta Externa Medica	101.175	140.856	163.333
2	Consulta Odontológica primera vez	5.608	14.551	16.999
3	Sesiones Odontologicas	33.560	60.296	72.300
4	Tratamientos terminados	7.924	11.831	12.600
5	Sellantes	11.815	18.978	19.761
6	Superficies obturadas	5.383	10.678	11.545
7	Ecografías y RX	4.238	19,352	24.352
8	Controles de Enfermeria	12.559	20.778	21,719

9	Citologias	5.824	6,033	7.632
10	Exámenes de Laboratorio	190.693	352.058	324.302
11	Pruebas cruzadas	733		1.1140
11.1	Transfusiones GRPL	374		621
12	Dosis de Biológicos	43.735	35.728	55.930
13	Otras consultas (Nutrición-psicología)	6.433	12.361	10.588
14	Consultas Psicología	1303	1.494	7.256
15	**CONSULTA ESPECIALIZADA**	**16.811**	**26.249**	**33.798**
15.1	Consulta Medicina Interna	3.660	7.120	8.708
15.2	Consultas de Pediatría	2.939	2.629	4.440
15.3	Consulta Gineco-Obstetricia	5.932	6.250	6.767
15.4	Ortopedia y Traumatología	2.080	2.742	3.697
15.5	Anestesiología	1.039	1.690	1.975
15.6	Cirugía General	1.487	1.729	1.965
15.7	Urología	1.783	1.783	2.620
15.8	Otorrinolaringología	1.039	1.446	2.027
15.9	Dermatología	958	860	1.549
16	Consulta de Urgencias	16.368	24.092	4.327
17	Hospitalización	2.890	27.126	6.767
18	Terapias (Físicas y Respiratoria)	11.741	18.064	22.798
19	**PROCEDIMIENTOS QX**	**2.563**	**6.220**	3.287
19.1	**P**artos Vaginales	578	553	529
19.2	Cesáreas	668	576	612
22	**TRASLADOS ASITENCIALES**	**1.493**	1516	1.912
22.1	Traslados asistenciales básico Simple	372	509	1.401
22.2	Traslados asistenciales básico Redondo	201	224	60
22.3	Traslado Asistencial Medicalizado	920	783	451

El cuadro anterior representa el comparativo de actividades 2021-2023. Se aprecia que el comportamiento acorde a la situación de cada año, es por ello que durante el 2022, se evidencian muchos más eventos realizados que en 2021, debido a la situación vivida postpandemia. Para 2023 se nota un gran aumento

de actividades, acompañado de una disminución en otras como los traslados asistenciales básicos, procedimientos quirúrgicos.

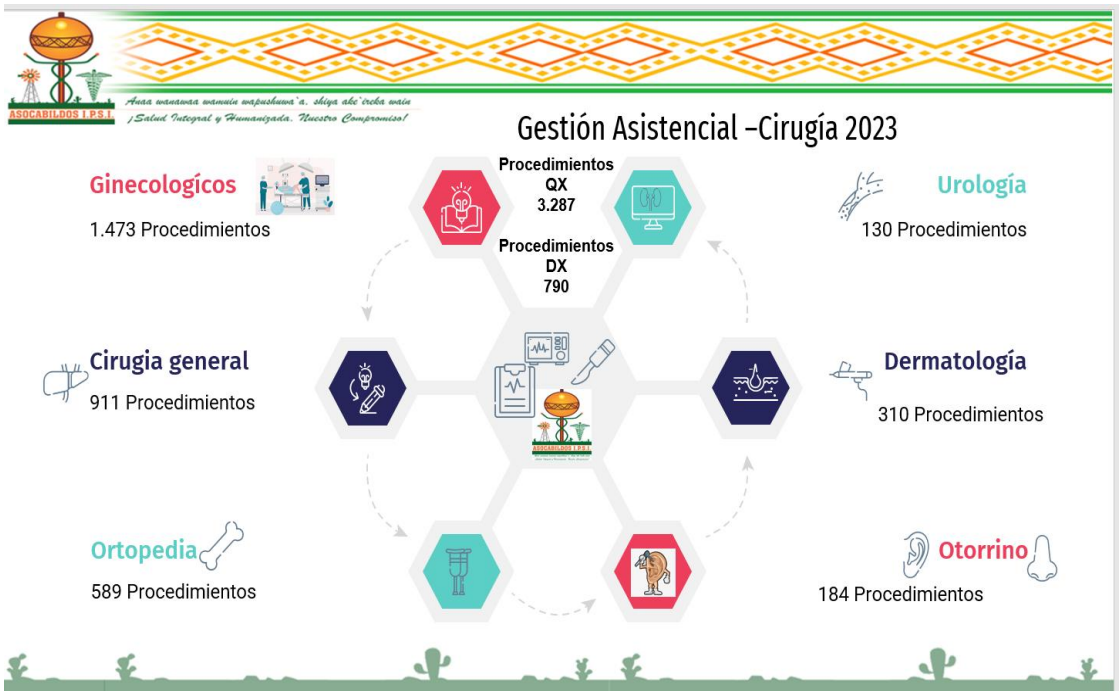

En cuanto a los servicios quirúrgicos, durante el 2023 se realizaron 3.287 procedimientos quirúrgicos y 790 procedimientos diagnósticos, siendo los procedimientos gineco obstétricos los de mayor demanda con 1.473 procedimientos, seguido de cirugía general, ortopedia otorrino, dermatología y urología respectivamente, como se ilustra en la tabla anterior.

Vacunación: Durante el 2023 se lograron aplicar 55.930 cantidad superior a las 35.738 dosis de biológicos aplicadas durante el año 2022. Este aumento de 20.192 dosis lo que representa un 56.5% mayor con respecto al año anterior, Como se ilustra en la siguiente gráfica, donde se plasma mes a mes las dosis aplicadas a usuarios de la EPSI Anas wayuu.

-Dosis aplicadas esquema regular PAI 2022

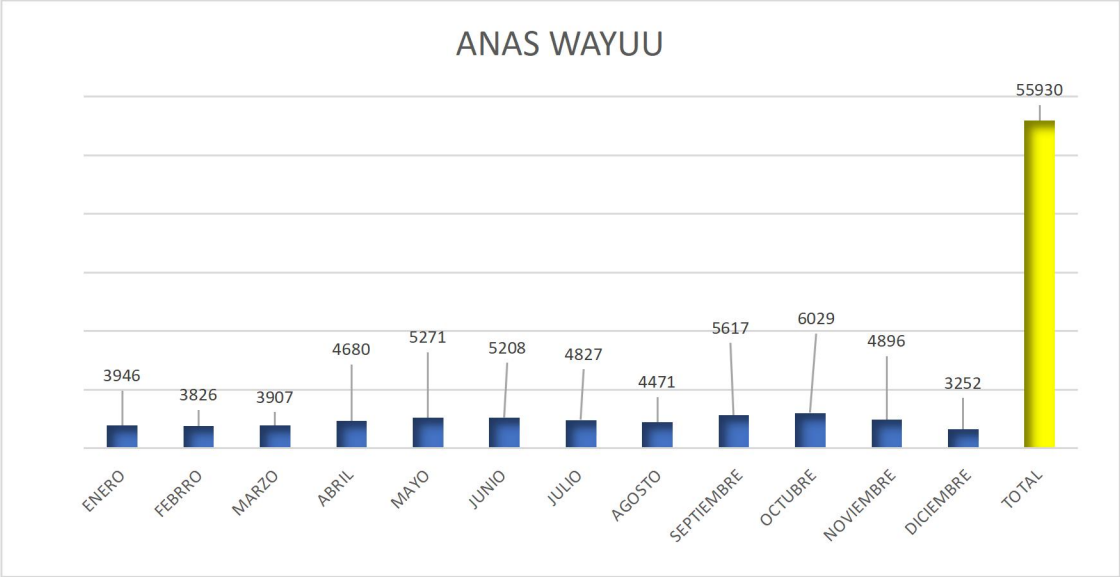

ATENCIÓN EXTRAMURAL

Durante el año 2023 se realizaron actividades de suma importancia, como el aumento de actividades extramurales, con la finalidad de caracterizar cada comunidad casa a casa, en los municipios accionados sentencia T302 (Maicao, Uribia y Riohacha. Este esfuerzo permitió caracterizar a una gran cantidad de usuarios.

En este mismo sentido se realizó el ejercicio en la sede Albania logrando caracterizar a la totalidad de la población asignada a la fecha. Ademas se logró caracterizar y georreferenciar a 28 comunidades adicionales, para un logro de un 108% así:

GEOREFERENCIACION Y CARACTERIZACIÒN			
comunidades georeferenciadas	usuarios caracterizados	usuarios epsi anaswayuu	total familias caracterizadas
119	6.780	4.143	1.536

Comunidades Albania definidas .	comunidades georeferenciadas
91	119
cumplimiento %	108.2%

6. CLIENTE INTERNO Y EXTERNO

TALENTO HUMANO.

La contratación para 2023 en Asocabildos IPSI estuvo distribuida así: La vinculación del personal mediante contrato a término fijo fue de 442, prestación de servicios 452, y 32 restante pertenecientes a los aprendices SENA. Para un total de 926 contratos.

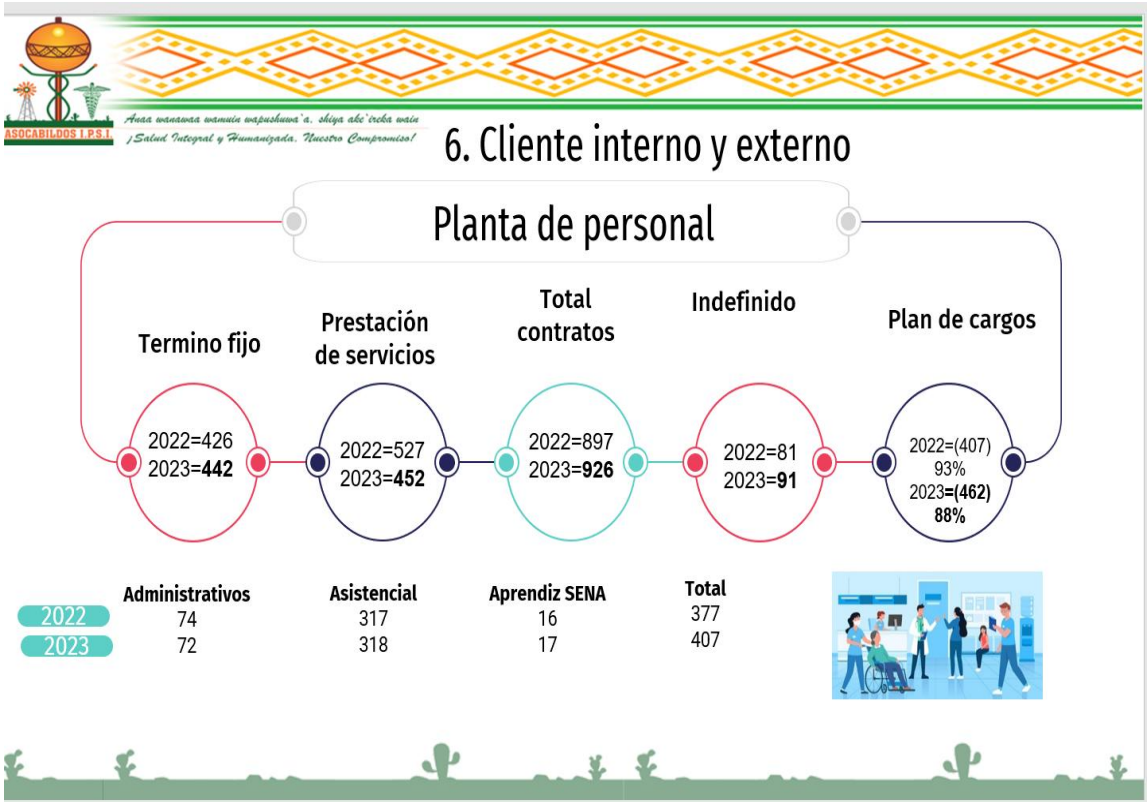

Para el año 2023 acorde al plan de cargos solo se ocuparon 462 cargos un 88% del total, esto porque se proyectaron cargos para la nueva edificación que aun no se ocupan.

Durante el 2023 la planta de personal estuvo asignada así: 72 cargos administrativo, 319 cargos asistenciales, 17 aprendices SENA para un total de 407 cargos, para un total de 30 cargos mas que en el año 2022.

Durante el 2023 se realizaron 201 liquidaciones de vacaciones en el periodo, las cuales corresponden a 80% del año aproximadamente por valor de $ 391.374.396 (Trescientos noventa y un millones trescientos setenta y cuatro mil trescientos noventa y seis pesos moneda legal).

Se realizaron 81 liquidaciones de contrato en total por valor de $ 345.133.037 (trescientos cuarenta y cinco millones ciento treinta y tres mil treinta y siete pesos moneda corriente).

Se realizaron pagos al personal de nómina mes a mes con un promedio mensual de $ **1.066.063.242** (Mil sesenta y seis millones sesenta y tres mil doscientos cuarenta y dos pesos moneda corriente).

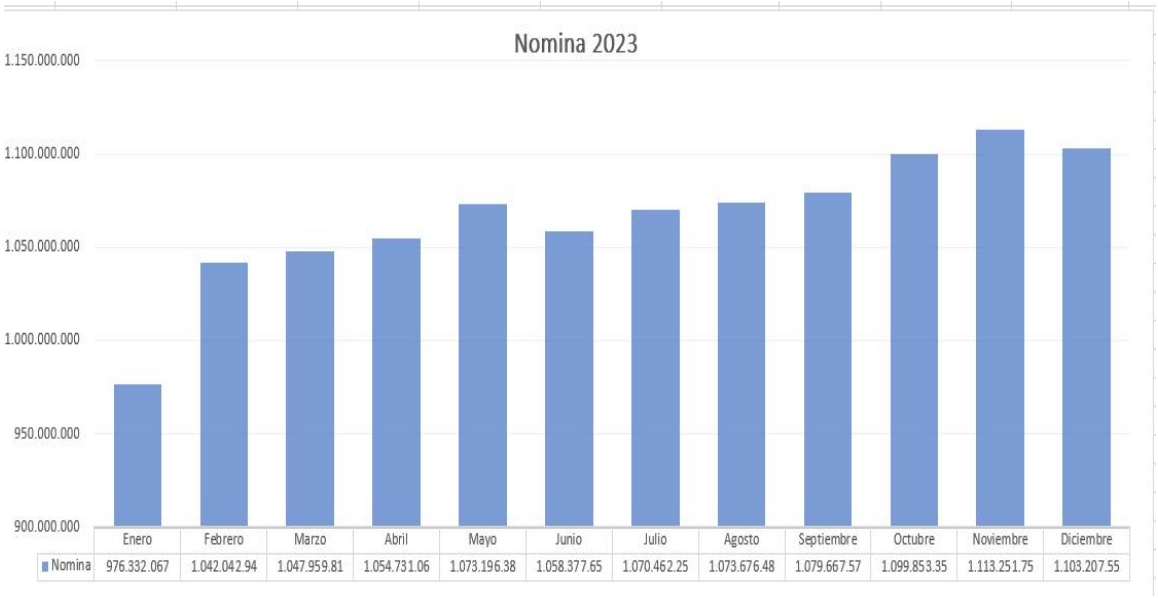

	Enero	Febrero	Marzo	Abril	Mayo	Junio	Julio	Agosto	Septiembre	Octubre	Noviembre	Diciembre
Nomina	976.332.067	1.042.042.94	1.047.959.81	1.054.731.06	1.073.196.38	1.058.377.65	1.070.462.25	1.073.676.48	1.079.667.57	1.099.853.35	1.113.251.75	1.103.207.55

Se realizaron pagos de seguridad social de manera puntual de enero a diciembre de 2022 con un promedio mes de $ 308.917.200 (Trescientos ocho millones novecientos diecisiete mil doscientos pesos moneda corriente).

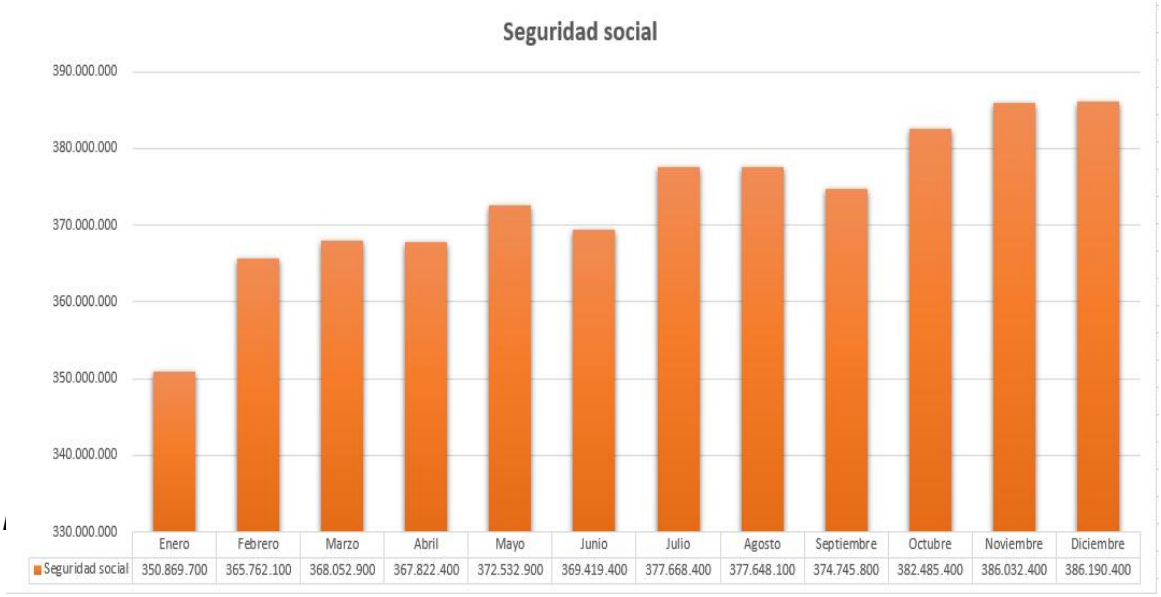

- Se resaltó las fechas especiales como el día de la nutricionista, regente, químico, odontólogo, higienista, camillero, administrador entre otros, por las páginas sociales de la institución e igualmente entrega de obsequios.
- Se celebró el día de la enfermera, resaltando el día por las redes sociales y entrega de obsequios.
- Se resaltó en día de la mujer en las redes sociales y entrega de obsequió a las funcionarias.
- Se resaltaron los empleados destacados del mes de todas las sedes publicados en cartelera y en redes sociales.
- Se resaltó el día del médico por las redes y se les obsequio una ancheta a todos los profesionales
- Se realizó la cena navideña para todos los colaboradores en despedida del año 2023.
- En las sedes se celebró los cumpleaños de los funcionarios.

CAPACITACIONES

Durante el año 2023 se dio cumplimiento a los cronogramas y modalidades de capacitación, al respecto se presentan las diferentes capacitaciones bajo la modalidad virtual en mayor proporción y presencial.

CAPACITACION	CAPACITADOR	TIPO
Terapia de alto flujo post Covid 19	Zoraya Forero Bohórquez y Cesar Castro- LINDE	Virtual
Inspección Laboral Por La Equidad De Género	Dirección de Inspección, Vigilancia y Control y el Viceministerio de Relaciones Laborales e Inspección	Virtual
Ser humano- ser líder	Colmena ARL	Presencial
Seminario Facturación Por Venta De Servicios De Salud	Centro de proyectos estratégicos Ltda	Presencial
Novedades, cálculo de IBC, Actualización normativa PILA	Asopagos	Virtual
Taller teórico practico de Educación Financiera	V&E Tu seguro	Presencial
Taller teórico práctico "Dimensiones claves de la atención en la persona"	Sosiar ldta	Presencial
Prevención Mediante El Plan Estratégico De Seguridad Vial	Viceministerio de Relaciones Laborales e Inspección	Virtual
Historias clínicas con enfoque médico legal	SCARE -FEPASDE	Presencial

CAPACITACION	CAPACITADOR	TIPO
Atención integral de urgencias a víctimas de ataque con agentes químicos	SENA	VIRTUAL
Atención integral en salud con enfoque psicosocial a víctimas del conflicto armado	SENA	VIRTUAL
Congreso Regional Caribe de Obstetricia y Ginecología	Asociación de obstetricia y ginecología de la Guajira	Presencial
Jornada académica presencial implementación de control de calidad y normatividad en pruebas POCT	LAB CARE de Colombia	PRESENCIAL
Diplomado Liderazgo Organizacional	COLMENA ARL	PRESENCIAL
Taller teórico practico de Educación Financiera	V&E Tu seguro	Presencial
Humanización Enzacion Los Servicios De Salud	SENA	Virtual
Atención A Niños Menores De 5 Años Con Desnutrición	QUIRON	Virtual
Capacitación Protección Radiológica	Colmena ARL	Virtual
Desarrollo De Habilidades Para La Atención Integral En Salud De Los Pueblos Indígenas En Aislamiento Y Contacto Inicial	SENA	Virtual
Atención En Salud Con Pertinencia Étnica	SENA	Virtual
Administración de inmunobiológicos en el programa ampliado de inmunización	SENA	PRESENCIAL
Cohesión grupal (VALORES COORPORATIVOS)	SOCIAR LTDA	PRESENCIAL

DOTACIÓN

- En el año 2023, se hizo entrega en el mes de octubre de las dotaciones del año, que consta de tres vestido labor, quedando pendientes los tres (3) pares de zapatos a todo el personal de nómina que gana hasta dos (2) salarios mínimos legales vigentes, con excepción de las damas administrativas que no se les

pudo hacer entrega. Igualmente, se entregó un bata puño en RIT a cada profesional del área asistencial de nómina y OPS.

- Se entrego toda la dotación para medida de protección (bioseguridad) como tapabocas, polainas, batas desechables, gafas de protección, entre otros para garantizar el bienestar de nuestros funcionarios.

INCAPACIDADES

Se gestionó un total de 249 incapacidades de 2022 y 2023 gestión que ascendió a **55.565.869** (cincuenta y cinco millones cuatro quinientos sesenta y cinco mil ochocientos sesenta y nueve pesos moneda corriente).

Mes	Cantidad	%
enero	14	6%
febrero	23	9%
marzo	18	7%
abril	13	5%
mayo	25	10%
junio	25	10%
julio	26	10%
agosto	32	13%
septiembre	28	11%
octubre	19	8%
noviembre	17	7%
diciembre	9	4%
Total	249	100

Incapacidades 2022 pagadas 2023	**$9.808.857**
Incapacidades 2023 pagadas	$45.757.012
Total	**$55.565.869**

Por concepto de licencias de maternidad y paternidad se recaudaron $81.459.996 millones de pesos.

Licencias mat./pat. 2022 pagadas 2023	**$21.957.983**
Licencias mat./ pat. 2023 pagadas	$59.700.295
Total	$81.658.278

A. INFORME SIAU VIGENCIA 2023

1. ASISTENCIA SOCIAL: Se realizaron acciones socio-educativas orientadas a dar a conocer a los usuarios sobre el conocimiento de enfermedades de interés en salud, portafolio de servicios, mecanismos de participación social, desnutrición, tuberculosis, deberes derechos, trato humanizado, Atención diferencial, captación de usuarios para RIAS, Horarios de atención, líneas telefónicas, Red de apoyo, intento de suicidio línea dela esperanza línea 018000943782 - Actualización de datos, Socialización de canales para acceder a las PQRF,socialización del servicio de registro civil y afiliaciones, temas relacionados con la cultura wayuu y usos y costumbres, entre otras de importancia.

SEDE	ACCIONES SOCIO-EDUCATIVAS		DEBERES Y DERECHOS		TOTAL	
	2022	2023	2022	2023	2022	2023
Maicao	15.426	18.525	15.017	22.922	30.443	41.447
Uribia	9.166	13.082	5.754	7.825	14.920	20.907
Riohacha	10.645	4.351	12.321	6.101	23.309	10.452
Albania	7.293	22.922	7.498	21.122	14.791	44.044
TOTAL	**37.722**	**58.880**	**40.590**	**57.970**	**83.120**	**116.850**

Se observa que de enero a diciembre 2023 se realizaron en Asocabildos IPSI Maicao y en las sedes 58.880 actividades socio educativas con los usuarios; y se socializaron 57.970 deberes y derechos lo que equivale a un promedio 4.906 acciones socio educativas por mes y deberes y derechos equivalente a un promedio de 4.830 socializaciones por mes.

En el periodo de enero a diciembre de 2023 desde la oficina de SIAU con la participación de sus funcionarios, y practicantes de la universidad de la Guajira se apoyó con captaciones de pacientes iniciales para todos los programas, valoración

inicial, captaciones de usuarios para procedimientos quirúrgicos y actualización de datos entre otras actividades realizadas según cronograma mensual.

2. SATISFACION GLOBAL, determina el grado de conformidad de los usuarios con respecto a los servicios recibidos en la IPSI Asocabildos. La satisfacción global en Asocabildos de enero a diciembre de 2023 fue del 96% determinada por el resultado que arrojo la aplicación de 15.177 encuestas en los servicios de la Sede Maicao, y sus sedes alternas, teniendo como resultado satisfacción global de 14502 usuarios y la insatisfacción de 675 usuarios. Con respecto a las inconformidades presentadas, se implementaron acciones de mejoramiento que permitieron subsanar las sugerencias radicadas por los usuarios.

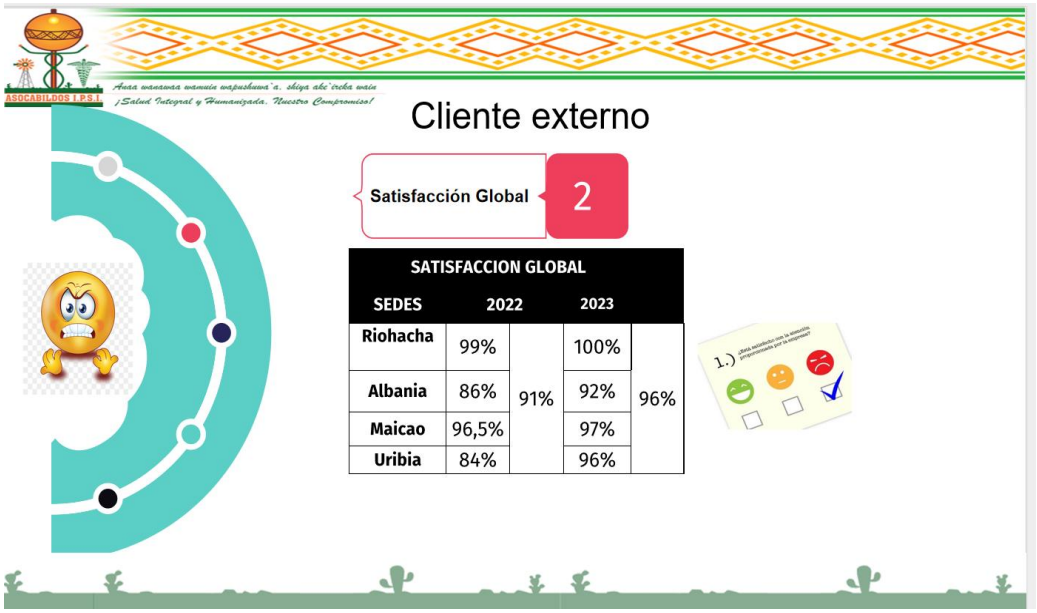

3.PETICIONES, QUEJAS, RECLAMOS Y FELICITACIONES, nos permiten evidenciar las inconformidades de los usuarios con respecto a la prestación del servicio o del trato de los profesionales de la salud.

La IPSI Asocabildos cuenta con el procedimiento documentado que se encarga de recibir, derivar, tramitar e investigar las causas que originaron las peticiones, quejas, reclamos, sugerencias y felicitaciones que radiquen los usuarios con respecto a su percepción de un determinado proceso en cumplimiento de la misión. Seguidamente se realiza su análisis con los actores implicados para establecer acciones de mejoramiento en el servicio.

Los tiempos de respuesta en los casos de entrega de medicamentos y respuestas a la Superintendencia nacional de salud su oportunidad es de dos (2) días hábiles a partir del
recibido de la PQRF.

Nota: (Las PQRF, Fueron radicadas por usuarios motivados personalmente a manifestar el no cumplimiento de sus expectativas, No fueron objeto de encuestas.)

En el periodo de enero a diciembre del 2023 se recibieron en Asocabildos IPSI 17 quejas las cuales tuvieron una oportunidad de respuesta al usuario en promedio 4 días hábiles cumpliendo con los parámetros normativos de no excederse en el tiempo.

En los casos prioritarios de entrega de medicamento se recibieron 176 manifestaciones verbales, de las cuales se dispensaron 172 formulas con justificación de su entrega, quedando pendientes para el año 2024, cuatro (4) formulas las cuales están en gestión.

Plan de Acción de las PQRF

Las PQRF se derivaron al proceso correspondiente para la investigación de las causas que ocasionaron las inconformidades y el establecimiento de las acciones de mejoramiento como resultado del estudio de caso, con evidencias de cumplimiento al 100%

4. CITAS
Cumplimiento de la Asignación citas en General

La oficina de atención al usuario, es un fuerte aliado para el seguimiento a las citas de los diferentes servicios, la siguiente tabla refleja el seguimiento mes a mes durante el año,

Al igual que las referencias en los traslados asistenciales 2023.

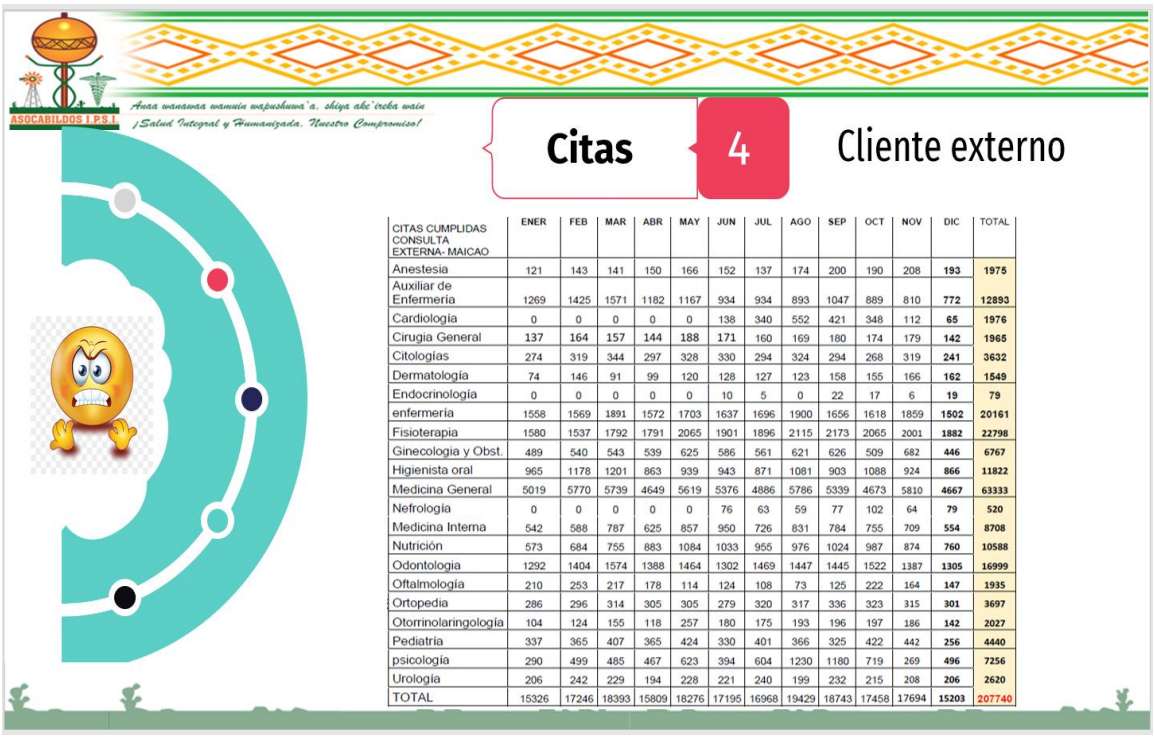

ASOCABILDOS I.P.S.I.

Anaa wanawa wanuin wapushuwa'a, shiya abe'echa wain
¡Salud Integral y Humanizada. Nuestro Compromiso!

Citas 4 Cliente externo

CITAS CUMPLIDAS CONSULTA EXTERNA- MAICAO	ENER	FEB	MAR	ABR	MAY	JUN	JUL	AGO	SEP	OCT	NOV	DIC	TOTAL
Anestesia	121	143	141	150	166	152	137	174	200	190	208	193	1975
Auxiliar de Enfermería	1269	1425	1571	1182	1167	934	934	893	1047	889	810	772	12893
Cardiología	0	0	0	0	0	138	340	552	421	348	112	65	1976
Cirugia General	137	164	157	144	188	171	160	169	180	174	179	142	1965
Citologías	274	319	344	297	328	330	294	324	294	268	319	241	3632
Dermatología	74	146	91	99	120	128	127	123	158	155	166	162	1549
Endocrinología	0	0	0	0	0	10	5	0	22	17	6	19	79
enfermería	1558	1569	1891	1572	1703	1637	1696	1900	1656	1618	1859	1502	20161
Fisioterapia	1580	1537	1792	1791	2065	1901	1896	2115	2173	2065	2001	1882	22798
Ginecologia y Obst.	489	540	543	539	625	586	561	621	626	509	682	446	6767
Higienista oral	965	1178	1201	863	939	943	871	1081	903	1088	924	866	11822
Medicina General	5019	5770	5739	4649	5619	5376	4886	5786	5339	4673	5810	4667	63333
Nefrología	0	0	0	0	0	76	63	59	77	102	64	79	520
Medicina Interna	542	588	787	625	857	950	726	831	784	755	709	554	8708
Nutrición	573	684	755	883	1084	1033	955	976	1024	987	874	760	10588
Odontologia	1292	1404	1574	1388	1464	1302	1469	1447	1445	1522	1387	1305	16999
Oftalmología	210	253	217	178	114	124	108	73	125	222	164	147	1935
Ortopedia	286	296	314	305	305	279	320	317	336	323	315	301	3697
Otorrinolaringología	104	124	155	118	257	180	175	193	196	197	186	142	2027
Pediatria	337	365	407	365	424	330	401	366	325	422	442	256	4440
psicología	290	499	485	467	623	394	604	1230	1180	719	269	496	7256
Urología	206	242	229	194	228	221	240	199	232	215	208	206	2620
TOTAL	15326	17246	18393	15809	18276	17195	16968	19429	18743	17458	17694	15203	207740

ASOCABILDOS I.P.S.I.

Anaa wanawa wanuin wapushuwa'a, shiya abe'echa wain
¡Salud Integral y Humanizada. Nuestro Compromiso!

Referencia 5 Cliente externo

Referencia por Ciudades

DESTINO / MES	ENE	FEB	MAR	ABR	MAY	JUN	JUL	AGO	SEP	OCT	NOV	DIC	TOTAL
Maicao-URBANOS	104	97	130	113	146	131	140	148	139	120	98	95	1461
Barranquilla	26	13	21	28	23	27	20	25	22	24	27	25	281
Valledupar	4	2	10	4	4	6	8	9	3	12	6	5	73
Riohacha	9	4	6	3	8	8	2	5	4	6	8	4	67
Santamarta	2	0	1	0	0	3	0	1	1	0	2	0	10
San Juan	0	0	1	0	0	0	0	3	1	0	1	0	6
Albania	0	0	0	0	2	1	0	0	0	0	1	0	4
Bucaramanga	0	0	0	0	0	0	1	0	0	0	0	0	1
Distraccion	0	1	0	0	0	0	0	0	0	0	0	4	5
URIBIA	0	0	0	0	0	0	1	0	0	0	2	0	3
floridablanca	0	0	0	0	0	1	0	0	0	0	0	0	1
Total	145	117	169	148	183	177	172	191	170	162	145	133	1912

7. GESTION ADMINISTRATIVA Y FINANCIERA

El objetivo que persigue esta gestión es coordinar y garantizar la ejecución oportuna y eficaz de los procesos de apoyo y misionales, de acuerdo a los requisitos normativos y políticas institucionales, asegurando que se cuente con los recursos necesarios para el cumplimiento de la misión institucional

La gestión administrativa y financiera es de suma importancia en la institución, toda vez que para logra que se cumplan los objetivos debe participar activamente desde los requerimientos solicitados desde cada área, su análisis de viabilidad, determinar el mejor proveedor, realizar las compras, están atentos a imprevistos, manejar cajas menores, mantenimiento, metrología, seguimientos, vigilancia entre otros aspectos totalmente necesarios y articulados para la prestación de servicios, objeto de Asocabildos IPSI.

Entre las funciones propias tenemos

- Elaborar el plan de acción anual
- Elaborar el plan anual de mantenimiento general Maicao y sedes y supervisar su cumplimiento
- Realizar plan de compras anual
- Analizar pertinencia de los requerimientos presentados
- Gestionar las actividades de compra requeridas
- Manejar recursos de cajas menores- administrativa y ambulancia
- realizar seguimiento trimestral al cumplimiento plan de acción anual de los procesos administrativos
- participar en las evaluaciones y proyectos de obras de la institución
- coordinar apoyo logístico de actividades realizadas en la institución
- desempeñar el cargo de oficial de cumplimiento SARLAFT- SICOF
- presentar informe mensual ante la UIAF
- Cumplimiento con el PTEE

En cuanto al plan de mantenimiento tenemos que: De conformidad con el Decreto 1769 de 1994 y Circular Externa 029 de marzo 13 de 1997 (Destinar el 5% de los ingresos a mantenimiento)

Plan de Mantenimiento 2023 total **$ 2.948.335.307.00**

Maicao	$1.968.999.986.00
Uribia	$ 489.667.061.00
Albania	$ 244.834.130.00
Riohacha	$ 244.834.130.00

ACTIVIDADES DESARROLLADAS

- ✓ Mantenimiento general a infraestructura sede Maicao
- ✓ Mantenimiento a redes eléctricas (Subestación eléctrica, revisión y cambio de cableado e iluminaria).

- ✓ Mantenimiento a redes de sistema de comunicación (redes telefónicas, revisión de cableado y conectores, cambio de routers).
- ✓ Mantenimiento redes cloacales (revisión y cambio de tuberías de aguas negras y limpieza de registros).
- ✓ Mantenimiento de muebles para uso administrativos y asistenciales.
- ✓ Impermeabilización de las áreas en general
- ✓ Mantenimiento de equipos biomédicos.
- ✓ Mantenimiento de equipos industrial de uso hospitalarios, aires acondicionados, neveras, bombas de agua, ascensor, planta eléctrica y vehículos.
- ✓ Mantenimiento equipos de cómputo e impresoras.

CUMPLIMIENTO PLAN DE MANTENIMIENTO AÑO 2023

Ejecución Presupuestal de ingresos diciembre $78.493.519.192.24
5% de acuerdo a los ingresos, $3.924.675.959.61

Valor comprometido $2.969.360.037.00 equivalente a un 75.66%

EJECUCION PLAN DE COMPRAS AÑO 2023

Esta dependencia plantea un plan de compras inicial el cual puede sufrir modificaciones como se evidencia en esta tabla, ello por necesidad o dificultades del momento.

RUBRO	CANTIDAD PROYECTADA	COMPRAS PROYECTADAS	CANTIDAD REALIZADA	COMPRA REALIZADA	CUMP CANTIDAD	CUMP VALOR
EQUIPO DE COMPUTO COMUNICACION Y OTROS	92	$192.558.000,00	160	$266.526.348.00	174%	138%
MUEBLES Y ENSERES	456	$98.703.190,00	126	$89.628.263.00	28%	91%
EQUIPOS MEDICOS	105	$303.832.902,00	36	$81.341.121.00	34%	27%
DISPOSITIVOS MEDICOS	55	$32.007.521,00	42	$26.413.177.00	76%	81%
TOTAL	708	$ 627.101.613,00	364	$463.908.900.00	51%	74%

Eventualmente se pueden generar necesidades que no fueron contempladas en el plan inicial de 2023, pero hacían parte de un proyecto de 2022 como se muestra a continuación.

EQUIPOS NO INCLUIDOS EN EL PLAN DE COMPRAS	
DESCRIPCION	**COSTO**
TOMOGRAFO	**$1.081.366.803**
MAMOGRAFO	**$ 955. 812.879**
RAYOS X	**$ 537.353.841**
RAYOS X PORTATIL	**$ 399.365.487**
TRADUCTOR TDX PARA ECOGRAFO MINDRAY	**$ 10.281.600**
DISPOSITIVOS Y EQUIPOS FISIOTERAPIA	**$ 10.484.929**
TALADRO O PERFORADOR CANULADO	**$ 17.790.500**
TOTAL	**$ 3.012.456.039**

EQUIPOS NO INCLUIDOS EN EL PLAN DE COMPRAS	
DESCRIPCION	**COSTO**
KIT ANTROPROMETRICO (BALANZA, TALLIMETRO, ESTADIOMETRO, BOLSO PROTECTOR) 5 UND	**$ 22.758.750**
28 EQUIPOS PORTATIL - EXTRAMURAL	**$ 85.335.171**
MANEJADORA Y CONDENSADORA DE URGENCIA	**$ 44.816.299**
SISTEMA DE AIRES ACONDICIONADO QUIROFANO	**$229.777.855**
3 KIT ANTENA SATELITAL Y ROUTER	**$ 6.400.000**
LENTE PARA LAPAROSCOPIA	**$ 13.090.000**
DESHUMIFICADORES (2)	**$ 3.330.000**
TOTAL	**$405.508.075**

Compras Insumos y medicamentos para el cumplimiento del objeto contractual en Maicao y sedes.

COMPRAS	2023
MEDICAMENTO	$9.554.047.668
MATERIALES HOSP	$1.363.485.999
LABORATORIO	$1.516.454.148
ODONTOLOGIA	$ 180.658.816
TOTAL	$12.614.646.631

Compra de Maquinaria y equipos necesarios para ampliar capacidad operativa

MAQUINARIA Y EQUIPOS	$ 481.307.221
EQUIPOS MEDICOS CIENTIFICOS	$ 3.153.462.281
MUEBLES Y ENSERES	$ 490.513.980
EQUIPOS DE COMPUTO Y COMUNICACIÓN Y OTROS	$ 260.591.666
TOTAL	$4.385.875.148

La tabla anterior evidencia alguna de las inversiones realizadas por Asocabildos divididas en Maquinaria y equipos por valor de 4.385.875.148 millones de pesos aproximadamente.

En infraestructura también se realizó un gran esfuerzo una inversión que contemplan varias obras como se expresa en el cuadro siguiente.

INVERSIONES

EDIFICIO BLOQUE No.3 ESPECIALIDADES- UCI

CONCEPTOS	VALOR
OBRA CIVIL CENTRO DE ESPECIALIDADES Y UCI	$ 2.818.067.335.00
INTERVENTORIA TECNICA, LEGAL, AMBIENTAL Y FINANCIERA	$ 137.409.263.00
CONSTRUCCION REDES DE VOZ Y DATOS	$ 49.407.250.00
CONSTRUCCION, INSTALACION Y PUESTA EN FUNCIONAMIENTO RED ELECTRICA	$ 108.428.500.00
MATERIALES PARA CONSTRUCCION VOZ Y DATOS	$ 123.533.309.00
MATERIALES PARA INSTALACION RED ELECTRICA , UCI Y EDIFICIO B-3	$ 125.184.607.00
INSTALACION DE TUBERIA, TOMAS Y DEMAS –GASES MEDICINALES	$ 42.271.180.00
MATERIALES PARA INSTALACION RED GASES MEDICINALES	$ 11.610.520.00
SUMINISTRO E INSTALACION DE MESONES, DIVISIONES DE BAÑO, BARRAS, PASAMANOS, PUERTAS UCI ADULTO Y NEONATAL	$ 41.709.429.00

CONCEPTOS	VALOR
DISEÑO Y ELABORACION DE PLANOS PARA LA SUBESTACION ELECTRICA	$ 4.800.000.00
OBRA CIVIL PARA AMPLIACION SUBESTACION ELECTRICA	$ 78.812.998.00
INSTALACION Y PUESTA EN FUNCIONAMIENTO SUBESTACION ELECTRICA	$ 115.286.050.00
SUMINISTRO E INSTALACION DE VIDRIOS Y PUERTAS PLOMADAS - LAMINAS GALVANIZADAS AREA DX	$ 183.443.845.00
INSTALACION Y PUESTA EN FUNCIONAMIENTO DETECCION DE HUMO 1ER Y 2DO PISO EDIFICIO B-3	$ 93.360.665.00
SUMINISTRO E INSTALACION DE MUEBLES DE BAÑO PARA LA UCI	$ 17.560.000.00
SUMINISTRO E INSTALACION DE MESONES EN QUARZO 2DO PISO LABORATORIO EDIFICIO B-3	$ 36.800.000.00
SUMINISTRO E INSTALACION DE PUERTAS BATIENTES UCI ADULTO Y NEONATAL	$ 77.510.650.00
SUMINISTRO E INSTALACION Y PUESTA EN FUNCIONAMIENTO DE CIRCUITO CERRADO DE TV –VIGILANCIA UCI ADULTO Y NEONATAL	$ 61.014.816.00
SUMINISTRO E INSTALACION REDES AIRE ACONDICIONADO EDIFICIO B-3	$ 750.030.676.00
SUMINISTRO , INSTALACION Y CONFIGURACION 3 (10,60,100 KVA) UPS EDIFICIO B-3	$ 336.651.000.00
SUMINISTRO E INSTALACION DE FACHADA EN VIDRIO TEMPLADO BLOQUE 2	$ 145.000.000.00
SUMINISTRO E INSTALACION DE PANELES (3) 1ERO Y 3ER PISO IMAGENE DX	$ 23.275.152.00

CONCEPTOS	VALOR
SUMINISTRO E INSTALACION BARRERA EPOXICA RDUCION DE HUMEDAD PARA EL 1ER PISO IMÁGENES DIAGNOSTICA	$ 40.916.974.00
SUMINISTRO DE MATERIALES Y M.O INSTALACION DE PISO DE VINILO 1ERO,2DO Y 3ER PISO B-3	$ 301.419.265.00
ADQUISICION DE 2 TRANSFORMADORES 500 KVA Y 225 KVA PARA LA SUBESTACION ELECTRICA	$ 130.923.800.00
COMPRA DE 2 PLANTAS ELECTRICAS MARCA CUMMINS	$ 1.207.260.387.00
COMPRA DE TABLEROS DE DISTRIBUCCION, CELDAS Y BANCO DE CONDENSADORA PARA LA SUBESTACION ELECTRICA	$ 155.509.200.00
COMPRA DE MATERIALES (CABLES, VARILLAS SOLDADURAS) PARA LA NUEVA SUBESTACION ELECTRICA	$ 212.952.660.00
MATERIALES Y MANO DE OBRA INSTALACION DE CUBIERTA EN CAFETERIA	$ 5.872.600.00
SUMINISTRO E INSTALACION DE MESONES, CUBETAS, BARRAS DE SEGURIDADEN ACERO INOXIDABLE 1ERO,2DO Y 3ER PISO EDIFICIO B-3	$ 37.852.115.00
SUMINISTRO DE MATERIALES ELECTRICOS EDIFICIO Y SUBESTACION ELECTRICA	$ 410.558.300.00

GESTIÓN DEL RIESGOS DE LA/FT/FPADM

El sistema de Administración de Riesgos Lavado de Activos y financiación del terrorismo y financiación de la proliferación de armas de destrucción masiva y reporte de información SARLAFT/FPADM, fue adoptado por ASOCABILDOS IPSI según acta de aprobación 152 del año 2016.

Desde entonces Asocabildos IPSI, viene cumpliendo con la gestión de riesgo acorde a las exigencias normativas y tecnogícas y al acto administrativo 185-2018, la cual faculto para la adquisición de una estructura tecnología. El sistema está conformado por un oficial de cumplimiento que tiene como titular a la doctora (ILIA MATILDE ARAGON RODRIGUEZ) con su respectivo suplente que es el doctor (ESTIVINSON RODRIGUEZ) y Para el cumplimiento se cuenta una herramienta tecnología con listas restrictivas o vinculantes nacionales e internacionales por medio del software INSPEKTOR de RISK CONSULTING, contratado con la empresa DATALAFT

Durante el año 2023, se realizaron los reportes mensuales enviados a la Unidad de Información y análisis financiero (UIAF)
RESULTADO: AUSENCIA DE OPERACIONES SOSPECHOSAS
Se realizaron 718 Consultas entre proveedores, contratistas y funcionarios
Se le dio cumplimiento a la exigencia de la Supersalud referente al PTEE, Asocabildos cuenta con una política de transparencia y ética empresarial aprobada en agosto de 2023 por la junta directiva.

8. GESTIÓN FINANCIERA

2.1 FACTURACION

La facturación para 2023 refleja una recuperación fundamental para la institución.

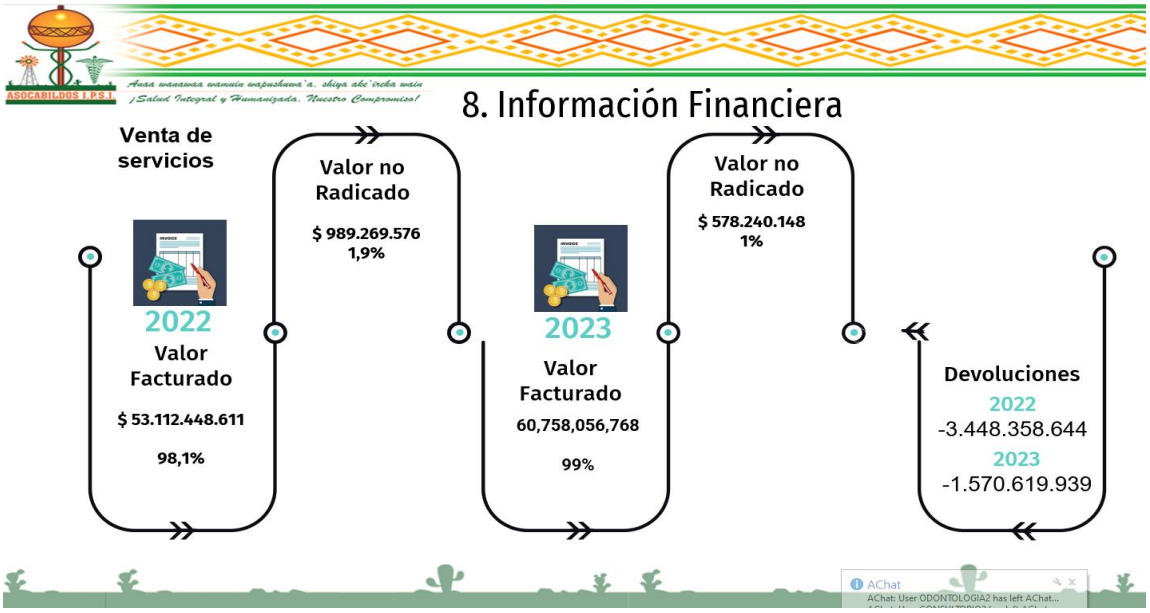

El valor facturado a diciembre de 2023 fue de 60.758.056.768 millones de pesos correspondiente a un 99% de las ventas totales, valor superior a las ventas, de 53.112.448. 611.oo millones facturados en el periodo de enero a diciembre del año 2022.

Quedo pendiente por radicar a 31 de diciembre de 2023, la suma de 578.240.148 millones de pesos lo que representa un 1%, mostrando una de gestión efectiva de facturación, este valor es inferior a los 989.269. 576.oo millones de pesos del periodo 2022. El valor pendiente corresponde a facturas que se encontraba en procesamiento ya que en su mayoría corresponde a venta de servicios del mes de diciembre de 2023, que fueron radicadas en enero de 2024.

Es importante destacar que la facturación durante el 2023 aumentó con respecto al 2022 en un 15% lo que corresponde a $ 7.645.608.157 millones de pesos por encima de lo facturado en el año 2022.

Las devoluciones a 31 de diciembre ascendieron a 1.570.619.939 millones de pesos valor inferior al registrado en 2022

En cuanto a la cartera pendiente corte diciembre 2023 tenemos que la cartera pendiente ascendió a 10.193.062.252, valor superior al 2022, de los cuales corresponden a facturación radicada 2023, $ 9.583.613.505. y no radicada $578.240.148 millones de pesos representado en 5.6% valor inferior a lo no radicado registrado en 2022, con una disminución de 1.877.738.705 millones lo que representa un 54.4% menos.

Las primeras causales de glosa a diciembre 31 de 2023

- Pertinencia en estancia (Habitación-número de camas).
- Falta de autorización.
- Urgencias no pertinentes
- Ausencia de soportes (Interpretación o resultado) de los servicios de Imágenes Dx.
- Parametrización de tarifas, mayor valor cobrado

2.2 CARTERA

La cartera a 31 de diciembre ascendió a 11.249.819.656. representado en mayor medida en el régimen subsidiado con 8.094.864.212 millones de pesos, seguido del régimen contributivo, nuevo fosiga, compañía de seguros entre otros.

Asocabildos IPSI para el año 2023 obtuvo un recaudo total de $ 68.118.900.772 millones de pesos de los cuales 56.204.347.288 millones de pesos correspondieron a venta de servicios de salud de la vigencia 2023. El valor recaudado fue superior a lo recaudado en 2022. Ello como resultado del aumento en las ventas de servicios.

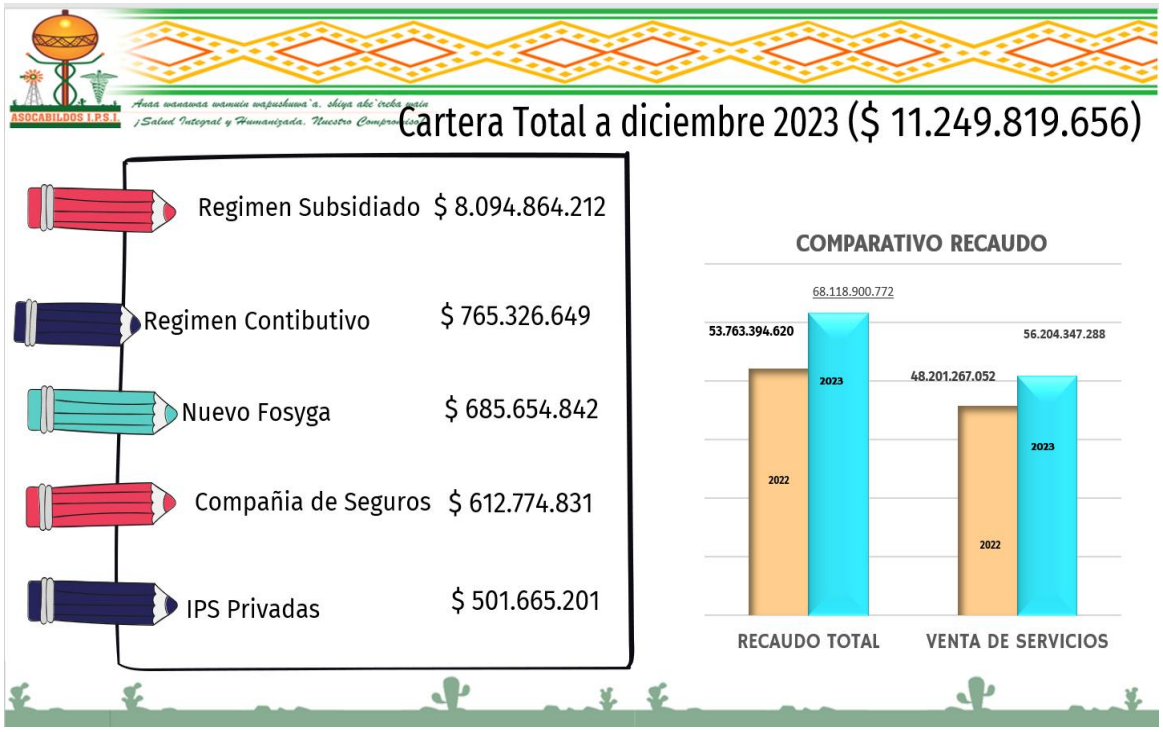

Las cuentas por cobrar a más de 360 también se encuentran incluidas en el total de facturación radicada y estas tienen un valor de $1.666.236.151 ocupando el 15% aproximadamente de la facturación radicada, esta cartera a más de 360 días esta castigada en su totalidad; según políticas es castigada con un porcentaje anual de 33%, de igual manera se sigue gestionando su recaudo.

Este año se tomó la decisión mediante comité de sostenibilidad contable de dar de baja aquellas cuentas por cobrar que estaban en cabezas de empresas en proceso de liquidación y totalmente castigadas y llevarlas a cuentas de orden entre ellas están:

SaludCoop, Medimás, Café salud, Salud vida, Sociedad médica limitada, Comparta. Coomeva, Comfacor, Emdisalud.

También se dio de baja unas cuentas por cobrar que no había probabilidad que las cancelaran y eran muy antiguas. Entre ellas tenemos: casa Indígena Manexca. Cruz blanca, humana vivir, colmedica entre otras, por esta razón la cartera a más de 360 días disminuyo en un 62% con relación al año 2022.

Gestión presupuestal

El Presupuesto Total definitivo vigencia fiscal a 31 de diciembre de 2023 $ 77.560.080.258 millones de pesos. El presupuesto por venta de servicios fue de 65.645.526.774, y el recaudo total fue de $ 68.118.900.772 millones de pesos valor que incluye el monto recaudado de $ 56.204.347.288 por venta de servicios.

La ejecución presupuestal 2023 registro compromisos por valor de $ 67.460.268.882 millones de pesos lo que representa una variación de 17.019.722.847. correspondiente a un 46% superior al compromiso asumidos en 2022. Distribuidos en $ 52.901.154.140 millones en gastos de funcionamiento, Inversión $ 14.559.114.743.

Los gastos de operación aumentaron $ 8.246.889.613 millones de pesos correspondiente a un 18.4% que incluye los gastos generales, servicio a la deuda 0.00%. Lo que suma el 85.9% del presupuesto. Se muestra además que se dejó de comprometer un 14.1 % (11.033.250.309 millones) del presupuesto de 2023.

En el cuadro siguiente se muestra el comparativo del año 2022 y 2023 comportamiento que supera el año 2023.

ASOCABILDOS I.P.S.I.

Ana wanawa wanuin wapushuwa`a, shiya abe`echa wain

¡Salud Integral y Humanizada, Nuestro Compromiso!

Gestión Presupuestal

Ingresos reconocidos vs Ingresos Pagados

Concepto	2021	%	2022	%	2023	%
Ingreso Reconocido Total	46.809.923.391.35		60.540.357.411.45		77.560.080.258	
Ingresos Recaudado Total	41.659.804.058.17	89	54.280.023.531	89,6	68.118.900.772	87,8
Ingreso Reconocido por venta de servicios	36.515.434.377.40		53.763.394.620		65.645.526.774	
Ingresos Recaudado por venta de servicios	31.365.315.044.22	86	48.201.267.052	89,6	56.204.347.288	85,6

Gastos comprometidos vs Gastos Pagados

Concepto	2021	%	2022	%	2023	%
Gastos Comprometidos	39.858.034.915.47		47.985.603.643		67.460.268.882	
Gastos pagados	35.610.769.685.47	89,3	43.695.723.105	91	59.308.783.106	88

Al comparar los gastos comprometidos con respecto a los Ingresos recaudados tenemos que no se comprometieron recursos no recaudados, por el contrario de lo recaudado quedo por comprometer 215.663.409 (superávit presupuestal).

8. INFORMACIÓN FINANCIERA

BALANCE GENERAL

ESTADOS FINANCIEROS

ASOCABILDOS IPSI

	2	1
ESTADO DE SITUACIÓN FINANCIERA	**2022**	**2023**
Efectivo y equivalentes de efectivo	2.415.028.525	3.156.077.248,0
Cuentas comerciales por cobrar y otras cuentas por cobrar	7.409.526.048,0	10.193.062.252,0
Inversiones	8.383.278.580,0	5.410.546.305,0
Inventarios	533.210.051,0	775.722.494,0
Activo Corriente	**18.741.043.204,0**	**19.535.408.299,0**
Cuentas por cobrar	0,0	**0,0**
Terrenos	991.697.378,0	1.526.008.368,0
Construcciones en curso	7.874.148.298,0	14.622.296.831,0
Muebles y enseres en bodega	392.785.672,0	352.958.244,0
Edificaciones	12.499.453.746,0	12.499.453.746,0
Maquinaria y equipo	1.369.692.831,0	1.815.353.007,0
Equipo médico Científico	3.484.221.514,0	6.422.468.714,0
Muebles y enseres equipo oficina	1.978.390.332,0	1.713.119.770,0
Equipo de comunicación y computación	1.035.470.046,0	1.144.997.435,0
Equipo de Transporte Vehículos	979.042.200,0	1.295.210.681,0
Depreciación acumulada de PPYE	-8.587.549.797,0	-9.103.909.615,0
Deterioro acumulado de PPYE	-6.403.881.200,0	-4.978.120.672,0
Activo No Corriente	**15.613.471.020,0**	**27.309.836.509,0**
Otros activos	**406.269.461,0**	**1.365.547.748,0**
Total Activos	**34.760.783.685,0**	**48.210.792.556,0**

Al analizar los estados financieros de Asocabildos IPSI año 2023

ANALISIS				
VERTICAL			HORIZONTAL	
%Año 2(2022)	%Año 1(2023)		Var% 1-2	DIFERENCIA
6,9%	6,5%		30,7%	741.048.723,0
21,3%	21,1%		37,6%	2.783.536.204,0
24,1%	11,2%		-35,5%	-2.972.732.275,0
1,5%	1,6%		45,5%	242.512.443,0
				0,0
53,9%	**40,5%**		**4,2%**	794.365.095,0
0,0%	**0,0%**			0,0
2,9%	3,2%		53,9%	534.310.990,0
22,7%	30,3%		85,7%	6.748.148.533,0
1,1%	0,7%		-10,1%	-39.827.428,0
36,0%	25,9%		0,0%	0,0
3,9%	3,8%		32,5%	445.660.176,0
10,0%	13,3%		84,3%	2.938.247.200,0
5,7%	3,6%		-13,4%	-265.270.562,0
3,0%	2,4%		10,6%	109.527.389,0
2,8%	2,7%		32,3%	316.168.481,0
-24,7%	-18,9%		6,0%	-516.359.818,0
-18,4%	-10,3%		-22,3%	1.425.760.528,0
44,9%	**56,6%**		**74,9%**	11.696.365.489,0
				0,0
1,2%	**2,8%**		**236,1%**	959.278.287,0
				0,0
100,0%	**100,0%**		**38,7%**	13.450.008.871,0

Los resultados del Análisis vertical nos muestran que en el periodo 2023 el efectivo represento un 6.5% del activo total, inferior al 6.9% del año 2022. Las cuentas por cobrar representaron un 21.1%, las inversiones 11.2% y el inventario 1.6% del activo total respectivamente.

En cuanto al Análisis Horizontal la diferencia entre 2022 y 2023 nos muestra los siguientes resultados.

Efectivo aumento un 30%, Las cuentas por cobrar muestran una diferencia de 37.6%, Las inversiones disminuyeron 35.5% y el inventario aumento 45.5%. en general el activo corriente en 2023 equivale a 40.5% del activo total, y en 2022 era 53.9% del año 2022, la diferencia entre el activo corriente 2022 vs 2023 fue 4.2% aumentando el activo corriente $ 794.365.095 millones de pesos Como se refleja en la tabla anterior.

En cuanto al activo no corriente, para el año 2023 se observa que aumento a 56.65% del activo total, aumentando 11.7%.

Al comparar el año 2022 con el año 2023 el aumento del activo no corriente fue de 74.9%.

El pasivo sigue siendo a corto plazo, para 2022 representaba el 10.1% y para 2023 un 13,5% del activo total, aumentado en 3.4%, comparar 2023 con 2022 obtenemos un aumento para 2023 de 85.6% (2.996.204.550 millones de pesos).

El patrimonio represento del activo total 89.9% del activo total y para 2023 represento 86.5%, al comparar el patrimonio notamos que aumento en 2023, 33.4% en dinero

El Activo institucional a 31 de diciembre de 2023 ascendió a la suma de $ 48.210.792.556 valor superior al mostrado, el año anterior de $ 34.760.783.685 millones, aumentado en 38% correspondientes a $ 13.450.008.871 millones de pesos, frente a lo logrado en el 2022, este panorama es producto del aumento de UPC, aumento en venta de servicios.

De este total de activos el 40.6 % representa el activo corriente, valor inferior al 53.9% alcanzado en 2022. Al desglosar el activo corriente tenemos que él efectivo aumento en 741.132.523 millones de pesos con respecto a 2022.

COMPARATIVO DISTRIBUCION DE ACTIVOS 2021-2023

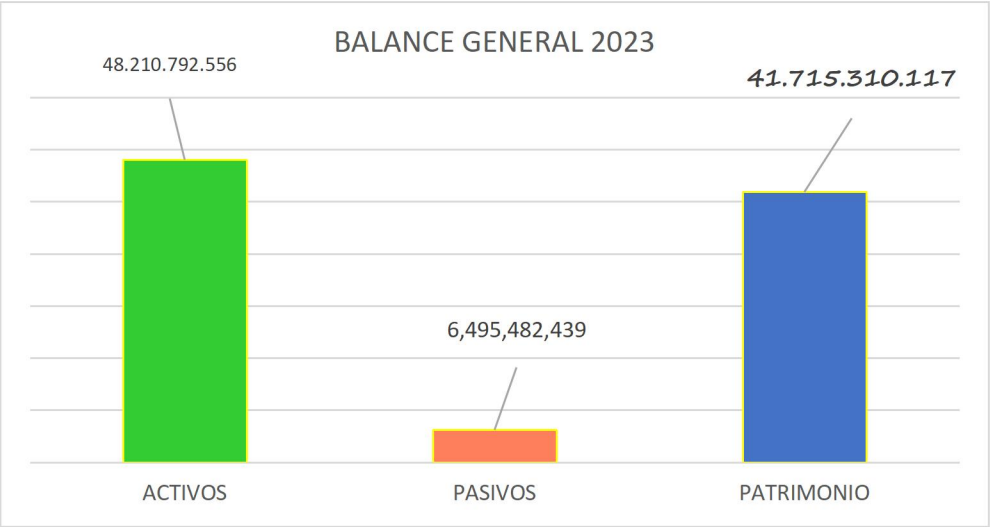

DETALLE	AÑO 2021	AÑO 2022	AÑO 2023
ACTIVOS TOTALES	**30.226.695.164**	**34.760.783.685**	**48.210.792.556**

Distribución del activo

DETALLE	2021	2022	2023
ACTIVO CORRIENTE	39.7%	53,9	40,6
ACTIVO NO CORRIENTE	58.7%	44,9	56,6
OTROS ACTIVOS	1.6%	1,2	2,8
TOTAL ACTIVOS	100%	100%	100%

Ilustración 1 BALANCE ASOCABILDOS 2023

El Pasivo Institucional según los estados financieros ascendieron a 6.495.482.439.00 millones de pesos, se evidencia entonces un aumento de 2.996.204.550 millones de pesos un 85.6% mayor que en 2022. Del total del pasivo, todo es pasivo corriente.

DETALLE	AÑO 2021	AÑO 2022	AÑO 2023
PASIVOTOTAL	4.023.351.195	3.499.277.889	**6.495.482.439**

Ilustración 1 BALANCE ASOCABILDOS 2023 Fuente: Asocabildos IPSI- Cálculos Fred Gámez 2023

DETALLE	AÑO 2022	AÑO 2023
Pasivo Corrientes	100%	100%
Pasivo no Corrientes	0%	0%
Total, Pasivo	100%	100%

Como se observa en la tabla, para 2023 corresponde a pasivos corriente el 100%.
En cuanto al patrimonio nótese el comparativo 2021-2023 en donde se evidencia un incremento gradual del patrimonio, pasando de 25 mil en 2021 a 31 mil en 2022 y en 2023 ascendió a 41 mil millones de pesos como se ilustra en el cuadro siguiente.

Tabal 33: Patrimonio

DETALLE	AÑO 2021	AÑO 2022	AÑO 2023
Patrimonio	25.926.422.748.00	31.261.505.796.00	41.715.310.117.00

Es importante mencionar que durante el 2022 el aumento, fue considerable al aumentar de 2022 a 2023 en $ 10.453.804.321millones de pesos lo que representa un incremento de 34%.

ESTADO DE LA ACTIVIDAD ECONÓMICA, SOCIAL Y AMBIENTAL

ESTADO DE LA ACTIVIDAD ECONOMICA SOCIAL Y AMBIENTAL ASOCABILDOS IPSI					
DETALLE	AÑO			VARIACIÓN	
	2021	2022	2023	2021/2022	2022/2023
VENTA DE SERVICIOS	**37.648.973.995**	**53.112.448.611**	**61.336.299.912**	15.463.474.616	8.223.851.301
Menos: Costo de venta	29.630.875.489	34.888.568.620	**45.369.887.791**	5.257.693.131	10.481.319.171
Devoluciones/ Descuentos	3.043.715.483	3.448.358.644	**1.570.619.939**	404.643.161	1.876.738.705
UTILIDAD BRUTA	4.974.383.023	14.775.521.347	**14.395.792.782**	9.801.138.324	379.728.565
Menos: Gastos de administración	4.147.075.657	4.710.145.213	**5.466.662.328**	563.069.556	563.069.556
Depreciación y Provisión	212.486.831	5.374.339.723	**1.011.536.273**	5.161.852.892	4.362.803.450
UTILIDAD OPERACIONAL	614.820.535	4.691.036.411	**7.917.593.581**	4.076.215.876	3.226.557.170
Mas: Ingresos no Operacionales	893.216.095	847.328.131	**4.386.012.077**	-45.887.964	3.538.683.946
Menos :Gastos no Operacionales	1.225.537.630	406.373.257	**1.708.784.804**	-819.164.373	1.302.411.547
UTILIDAD ACUMULADA DEL EJERCICIO	282.499.000	**5.131.991.285**	**10.594.820.854**	4.849.492.285	5.462.829.569

Los resultados del Análisis vertical nos muestran que en el periodo 2023, las ventas aumentaron un 20.3% (10.101.587.010 millones de pesos mayor a 2022) la utilidad bruta en 2023 fue de 24.1%, porcentaje inferior a 2022 donde la utilidad bruta fue de 29.8% lo que representa una disminución en la utilidad bruta de $ 379.732.161 millones de pesos. La utilidad operacional en 2022 fue de 20.3% y en 2023 de 14.9% lo que representa una disminución de 5.4.% expresado en dinero la utilidad operacional disminuyo un 11.9% ($1.136.249.275). La utilidad neta en 2022 fue de 10.3% de las ventas totales y en 2023 fue de 17.7% de las ventas totales.

2022- Año 2	2023 año 1		Variación 1-2
100,0%	100,0%		20,3%
70,2%	75,9%		30,0%

29,8%	**24,1%**		**-2,6%**
9,5%	9,1%		16,1%
0,0%	0,0%		
20,3%	**14,9%**		**-11,3%**
1,7%	7,3%		417,6%
0,8%	2,9%		320,5%
10,8%	1,8%		-80,4%
10,3%	**17,7%**		**105,7%**
0,0%	0,0%		
10,3%	**17,7%**		**105,7%**

Según el resultado de la Actividad Económica, Social y Ambiental las ventas de servicios frente a los costos de ventas, generaron una utilidad bruta en 2023 de $ 10.554.789.022 millones de pesos.

Comparativo de ventas

DETALLE	AÑO 2021	AÑO 2022	AÑO 2023
VENTAS	**34.605.258.512**	**53.112.448.611**	**61.336.299.912**

Las ventas de servicios para el periodo 2023 aumentaron con relación a 2022 la suma de $ 8.223.851.301 millones de pesos un 15.48% más en ventas de servicios.

DETALLE	AÑO 2021	AÑO 2022	AÑO 2023
COSTO DE VENTAS	**29.630.875.489**	**34.888.568.620**	**45.369.887.791**

Costo de venta aumentó para el 2023 en un 30% equivalente a $ 10.481.319.171.00 Millones de pesos con respecto al 2022.

DETALLE	AÑO 2021	AÑO 2022	AÑO 2023
Gastos operacionales	**4.147.075.657.00**	**4.710.145.213**	**5.466.662.328**

Gastos operacionales crecieron un 16 % equivalente a $ 756.517.115.00 millones de pesos.

DETALLE	AÑO 2021	AÑO 2022	AÑO 2023
Utilidad del ejercicio	**282.499.000**	**5.131.991.285**	**10.594.820.854**

La tabla anterior nos muestran el comportamiento de la utilidad del ejercicio en donde para el 2021 se obtuvo una utilidad de $ 282.499.000 millones, 2022 se obtiene una utilidad de 5.131.991.285 millones y para el 2023 fue de 10.594.820.854 millones de pesos en utilidad como se puede apreciar aumenta considerablemente con relación a 2022.

En síntesis, el estado de la actividad económica social y ambiental, nos muestra un aumento importante de las ventas, aumento de costos y de gastos y por ende aumento de la utilidad.

INDICADORES FINANCIEROS ASOCABILDOS IPSI 2023

RAZONES E INDICADORES FINANCIERO

INDICADORES DE LIQUIDEZ

Estos Indicadores surgen de la necesidad de medir la capacidad que tienen las empresas para cancelar sus obligaciones de corto plazo. Sirven para establecer la facilidad o dificultad que presenta una empresa para pagar sus pasivos corrientes con el producto de convertir a efectivo sus activos corrientes, en menos de un año.

Indicador Financieros Liquidez "Razón Corriente"

Se denomina también relación corriente y trata de verificar las disponibilidades de la empresa, a corto plazo, para afrontar sus compromisos también de corto plazo.

Razón corriente (Veces)		
2021	2022	2023
3	4,7	3

$$RC = \frac{Activo\ Corriente}{Pasivo\ Corriente}$$

Fuente Autor: Fred Gámez

El anterior indicador se interpreta diciendo que la empresa tuvo una razón corriente de $ 3 pesos en el año 2021, de $ 4.7 pesos en 2022 y de 3 en 2023, esto quiere decir, que por cada peso ($1) que la empresa debe en el corto plazo, cuento con $ 3 pesos (2021), 4.7 pesos (2022) y 3 pesos (2023) para respaldar esa obligación. El comportamiento de este indicador es favorable, pero con una tendencia a la disminución en 2023.

liquidez seca

Se conoce también con el nombre de prueba ácida, es un test más riguroso el cual pretende verificar la capacidad de la empresa para cancelar sus obligaciones corrientes, pero sin depender de la venta de sus existencias (inventarios).

Fuente Autor: Fred Gámez

Prueba Acida		
2021	2022	2023
2.9	4,5	2,9

$$PA=\frac{Activo\ Corriente-Inventario}{Pasivo\ Corriente}$$

Se observa en el 2021 una prueba ácida de 2,9 y en el 2022 es de 4,5 y para el 2023 la prueba ácida 2.9, este indicador normalmente para este tipo de instituciones es (1:1), por lo que este indicador al ir aumentando, reafirma la mejora en la liquidez de Asocabildos IPSI, para el 2023 disminuye pero sigue siendo favorable.

Capital de Trabajo

Capital de Trabajo		
2021	2022	2023
8.021.804.894	15,241,765,315.00	13.039.925.860

$$CTN=\frac{Activo\ Corriente-\ Pasivo\ Corriente}{}$$

El Capital de Trabajo representa el dinero disponible de una empresa para mantener operaciones en los próximos meses. El monto del capital muestra un aumento, al pasar de 8.021.804.894 en 2021 a 15.241.765.315 millones de pesos en 2022,y a para el año 2023 disminuye a 13.039.925.860 millones de pesos lo que representa una disminución de 17%, representados 2.201.839.456.00 millones de pesos menos que en 2022.

INDICADORES DE ACTIVIDAD

Estos indicadores llamados también indicadores de rotación, tratan de medir la eficiencia con la cual una empresa utiliza sus activos, según la velocidad de recuperación de los valores aplicados en ella, aquí se pretende dar un sentido dinámico

al análisis de la aplicación de los recursos mediante la comparación entre cuentas de balance (estáticas) y cuentas de resultado (dinámicas).

Esto surge de un principio elemental en el campo de las finanzas el cual dice que todos los activos de una empresa deben contribuir al máximo en el logro de los objetivos financieros de la misma, de tal manera que no conviene mantener activos improductivos o innecesarios.

Rotación de Cartera (Días)		
2021	2022	2023
64	51	68

$$RC = \frac{Cuentas\ por\ cobrar * 365}{Ventas}$$

Con respecto a la rotación de Cartera podemos observar que la rotación de cartera fue de 64 días en el 2021, en 2022 disminuye a 51 días y para 2023 Aumenta nuevamente a 68 días, si solo se toman las cuentas por cobrar corrientes.

Se evidencia que este indicador desmejora, porque las ventas de servicios por evento disminuyeron y el ingreso por contratación PGP aumento para 2023, es de valorar la gestión de cobro que muestra efectividad con la cartera corriente, lo que no es bueno para el funcionamiento de la empresa, por la fluidez de los recursos. En este orden de ideas lo que muestra este indicador es que los pagos se recibieron en promedio cada 68 días durante el 2023.

Rotación de Proveedores (Días)		
2021	2022	2023
74	42	30

Fuente Autor: Fred Gámez

$$RP = \frac{Cuentas\ por\ pagar * 365}{costo\ de\ venta}$$

Este indicador muestra que durante 2021 Asocabildos IPSI pagó las cuentas a sus proveedores, en 74 días aproximadamente, situación muy diferente en 2022 al pagar en 42 días, y sigue disminuyendo, nótese la disminucion en 2023, al realizar el pago de las cuentas en aproximadamente 30 días, indicador que muestra una recuperación en la rotación de proveedores al disminuir el pago a proveedores a 30 días.

INDICADORES DE RENDIMIENTO

Los indicadores de rendimiento, denominados también de rentabilidad o lucratividad, sirven para medir la efectividad de la administración de la empresa para controlar los costos y gastos y de esta manera convertir las ventas en utilidades

ROTACION DE ACTIVOS FIJOS

Los rendimientos de Activos Fijos siguen mostrando una tendencia aceptable, aunque para 2023 disminuye, de 3.4 veces en 2022, y en 2023 rota 2.1 veces. Los resultados de este indicador señalan que, por cada peso invertido en activos fijos, se vienen generando 1.95 de utilidad en 2021 y 3.4 pesos en 2022 y 2.1 en 2023.

Es de tener en cuenta que mientras mayor sea el valor de esta ratio mejor será la productividad del Activo Fijo Neto, es decir que el dinero invertido en este tipo de Activo rota un número mayor de veces, lo cual se traduce en una mayor rentabilidad del negocio.

La explicación de la disminución se da por el aumento en activos fijos que tiene la empresa.

Rotación de Activos Fijos (veces)		
2021	2022	2023
1.95	3,4	2,1

Fuente Autor: Fred Gámez

$$\text{RAF}=\frac{Ventas\ Netas}{Activos\ \ Fijos}$$

Rotación de Activos Totales (veces)		
2021	2022	2023
1.1	1,5	1,2

$$\text{RAT}=\frac{Ventas\ Netas}{Total\ Activos}$$

La rotación de activos totales Indica la eficiencia de los activos totales. Lo que la empresa puede utilizar, sus activos para generar ventas. Los Activos Totales muestran variabilidad en los últimos tres años, al pasar de 1.1 en 2021 a 1.5 en 2022 y para 2023 disminuye a 1.2 veces

INDICADORES DE ENDEUDAMIENTO

NIVEL DE ENDEUDAMIENTO

Fuente Autor: Fred Gámez

Nivel de endeudamiento (%)		
2021	2022	2023
13.3	10	13,4

$$NE = \frac{Pasivo\ Total}{Activo\ Total} * 100$$

El criterio del indicador señala que cuanto más alta sea esta razón, mayor será la cantidad de dinero prestado por terceras personas que se utiliza para tratar de generar utilidades. Para el caso de Asocabildos IPSI, es un indicador muy favorable porque en el año 2023 por cada 100 pesos invertidos solo 13.4 pesos corresponden a terceros. Es de anotar que este indicador desmejoro al aumentar 3.4 pesos
Representa además la capacidad de pago de Asocabildos IPSI a corto y a largo plazo.

AUTONOMIA FINANCIERA

Este indicador mide la capacidad de una empresa para financiarse.

Autonomía Financiera		
2021	2022	2023
87	89	86,5

Fuente Autor: Fred Gámez

$$AF = \frac{Patrimonio\ total}{Total\ Activos} * 100$$

Como se observa la autonomía financiera de Asocabildos IPSI, es buena como se aprecia en la tabla anterior en donde para 2021 la autonomía financiera era de 87%, 2022 la autonomía fue de 89%, y para 2023 disminuye 2.5% para un 86.5%, ello

demuestra que los resultados hacen de Asocabildos una institución sólida, con estabilidad financiera.

INDICADORES DE RENTABILIDAD

Todas las decisiones, políticas y estrategias de cualquier Empresa deben encaminarse a maximizar el rendimiento de la Inversión por medio de las utilidades y del crecimiento sostenido del capital.

Margen neto de utilidad (%)		
2021	2022	2023
0.81	10,3	13,1

Fuente Autor: Fred Gámez

$$MN=\frac{Utilidad\ Neta}{Ventas\ netas}*100$$

La tabla anterior nos muestra que las ventas generaron una Utilidad Neta en el año 2021 de 0.81%, para el 2022 de 10.3%, y para 2023 la utilidad neta fue de 13.1% este aumento se debe al incremento en las operaciones gracias a una mayor capacidad instalada.

RENDIMIENTO DEL PATRIMONIO

Rendimiento del Patrimonio		
2021	2022	2023
1	16,4	18,8

$$RP=\frac{Utilidad\ Neta}{Patrimonio\ Neto}*100$$

Fuente Autor: Fred Gámez

Se evidencia que Asocabildos IPSI, tuvo un rendimiento sobre la Inversión en el año 2021 de 1% y en el año 2022 se obtuvo un rendimiento del 16.4%, y para el año 2023 se observa que el rendimiento sobre la Inversión fue de 18.8%, indicador que muestra un aumento del rendimiento del patrimonio.

"Rendimiento del Activo Total"

Rendimiento del activo total		
2021	2022	2023
0.9	14,7	16,3

Fuente Autor: Fred Gámez

$$RI = \frac{Utilidad\ Neta}{Total\ Activos} * 100$$

La tabla anterior nos indica que, por cada peso invertido en Activo Total, Asocabildos IPSI Obtuvo, en el año 2021, $0.9 pesos, en 2022, $14.7 pesos y para 2023 aumento a 16.3 pesos por cada peso invertido.

Suficiencia Patrimonial y financiera Asocabildos IPSI 2023

$$SP = \frac{\text{Patrimonio Total } \times 100}{\text{Capital Fiscal}} SP = \frac{41.715.310.117 \times 100}{26.864.974.551} = 155\%$$

Observe que el patrimonio total supera en más del 50% el capital social por lo tanto la IPSI Asocabildos cuenta con suficiencia patrimonial a pesar que disminuye 5%.

Obligaciones Vencidas

$$OV = \frac{\text{Sumatoria de obligaciones de mas de 360 dìas x 100}}{\text{Pasivo Corriente}} SV = \frac{0 \times 100}{3.499.277.889} = 0\%$$

Las obligaciones no deben superar el 50% del pasivo corriente lo que significa que es un Indicador positivo para Asocabildos IPSI.

Obligaciones Laborales

$$OL = \frac{\text{Sumatoria de obligaciones laborales de mas de 360 dìas x 100}}{\text{Pasivo Corriente}}$$

$$OL = \frac{0 \times 100}{6.495.482.439} = 0.0\%$$

Por el resultado de estos indicadores podemos afirmar que la IPSI Asocabildos cumple con lo requerido en el decreto 1011/2006 y la resolución 3100 de 2019, para tener

suficiencia Patrimonial y Financiera. Lo que representa una situación positiva para Asocabildos IPSI.

OBLIGACIONES FINANCIERAS

Asocabildos IPSI finalizo el año 2023 sin ninguna obligación Financiera

PROCESOS JUDICIALES U OTROS CONTRA ASOCABILDOS IPSI.

Proceso Ordinario Laboral
Rad. 44-430-31-53-001-2022-00134-00
Demandantes: Patricia García Pedrozo, Enis Jiménez Jiménez, Jaiveth Junco Montiel.
Demandado: Asociación de Cabildos y/o Autoridades Tradicionales de La Guajira ASOCABILDOS I.P.S-I.
Cuantía Estimada de las pretensiones: $30.000.000.00

Proceso Ordinario Laboral
Rad. 44-430-31-53-001-2022-00135-00
Demandantes: Sindy Ochoa Ganbindo, Rina Luz Romero Escobar, Karen Molina Peñalver y Salmis Ochoa Ganbindo
Demandado: Asociación de Cabildos y/o Autoridades Tradicionales de La Guajira ASOCABILDOS I.P.S-I.
Cuantía de la condena en primera instancia: $27.291.645.00

Aún cursa en la jurisdicción civil, proceso ejecutivo iniciado en el año 2016, en contra de Sociedad Médica Clínica Riohacha S.A.S., que ya surtió todas la etapas procesales y el Trece (13) de Julio de 2022, fue aprobada la liquidación del crédito en favor de la I.P.S-I por la suma de **OCHOCIENTOS SETENTA Y SIETE MILLONES NOVECIENTOS SESENTA Y DOS MIL QUINIENTOS NOVENTA Y TRES PESOS M/CTE. ($877.962.593.00)** que incluye capital e intereses moratorios liquidaddos a 22 de abril de 2022. Resulta imperioso indicar, que la sociedad no cuenta con recursos económicos en sus cuentas bancarias, por lo que ha sido imposible la recuperación de los saldos reconocidos en el proceso, así como tampoco ha sido posible adelantar el embargo de bienes de su propiedad, ya que existe un número significativo de órdenes de embargo y secuestro de otros procesos que una vez se ejecuten, no dejarán remanente que reclamar.

Reconocimiento de acreencias en procesos liquidatorios:

Dentro del proceso concursal de **COOMEVA EPS EN LIQUIDACIÓN**, el agente liquidador reconoció la acreencia presentada oportunamente (Proceso Ejecutivo) por la suma de **MIL TREINTA Y DOS MILLONES OCHOCIENTOS CINCUENTA Y UN MIL CIENTO CINCUENTA Y CUATRO PESOS M/CTE. ($1.032.851.154.00).**

Los procesos concursales de **COMFAGUAJIRA EPS – EN LIQUIDACIÓN** y **MEDIMÁS EPS EN LIQUIDACIÓN,** aun se encuentran en etapa de auditoría de las acreencias.

Por otro lado, se adelantaron audiencias de conciliación extrajudicial ante la Superintendencia de Salud, con el siguiente resultado:

Jornada del 31 de mayo al 2 de junio de 2023 en la Ciudad de Riohacha

CLÍNICA GENERAL DEL NORTE:
Cuantía Pretendida **TRESCIENTOS SETENTA Y NUEVE MILLONES SEISCIENTOS TREINTA Y DOS MIL SETECIENTOS SETENTA Y UN PESOS M/CTE. ($379.632.771.00).**
Resultado: Sin acuerdo conciliatorio, compromiso conciliación y depuración de cartera.

DUSAKAWI EPSI:
Cuantía Pretendida **NOVENTA Y OCHO MILLONES OCHOCIENTOS CINCUENTA Y TRES MIL CUATROCIENTOS QUINCE PESOS M/CTE. ($98.853.415.00).**
Resultado: Sin acuerdo conciliatorio, compromiso conciliación y depuración de cartera.

CAJACOPI EPS:
Cuantía Pretendida **QUINIENTOS DOS MILLONES OCHOCIENTOS TREINTA Y SEIS MIL SEIS PESOS M/CTE. ($502.836.006.00).**
Resultado: Sin acuerdo conciliatorio, compromiso conciliación y depuración de cartera.

COOSALUD EPS S.A.:
Cuantía Pretendida **TREINTA Y DOS MILLONES VEINTIOCHO MIL OCHOCIENTOS SETENTA Y NUEVE PESOS M/CTE. ($32.028.879.00).**
Resultado: Sin acuerdo conciliatorio, compromiso conciliación y depuración de cartera.

NUEVA EPS.
Cuantía Pretendida **CIENTO OCHENTA Y DOS MILLONES TRESCIENTOS TREINTA MIL SETECIENTOS TRECE PESOS M/CTE. ($182.330.713.00).**
Resultado: Cuantía conciliada **DOSCIENTOS DIECISIETE MILLONES NUEVE MIL CINCUENTA Y TRES PESOS ($217.009.053.00),** compromisos adicionales: conciliación y depuración de cartera.

En cuanto a conductas o actividades ligadas con el Subsistema de Administración del Riesgo de Corrupción, Opacidad y Fraude, se informa que se detectaron 4 casos que se detallan a continuación:

1. Se detectó que dos colaboradores en la sede de Maicao, cometían actos reprochables al hurtar los bienes e insumos de propiedad de la institución, una vez culminado el proceso disciplinario, el resultado fue la terminación con justa causa de los contratos laborales.

2. Falsificación de un certificado de incapacidad e historia clínica por parte de una funcionaria de la institución sede Maicao, una vez tuvimos conocimiento de la falta, se procedió con la apertura del proceso disciplinario, el cual resultó en la terminación con justa causa del contrato laboral.

3. Se detectó que un colaborador en la sede de Uribia, cometía actos reprochables al hurtar los recursos económicos que ingresaban por concepto de copagos y cuotas moderadoras, una vez culminado el proceso disciplinario, el resultado fue la terminación con justa causa del contrato laboral.

CONCLUSIONES

Los resultados financieros del año terminado al 31 de diciembre de 2023 fueron satisfactorios lo cual garantiza la sostenibilidad de los recursos para su funcionamiento y continuar desarrollando la empresa en beneficio de la comunidad.
Durante el 2023, se aprobó el plan de desarrollo 2023-2027 transformándose para transformar en el que se plantean nuevos objetivos nuevos retos para seguir posicionando a Asocabildos IPSI como institución segura y Humanizada.

Como actores del sistema trabajamos día tras día por brindar atención oportuna a los pacientes críticos, sin descuidar la atención de otras patologías con todas las medidas de bioseguridad para nuestros colaboradores, usuarios y sus familias.

Complacidos de culminar importantes proyectos institucionales, otros se están desarrollando, acorde a lo planteado por las directivas, apuntándole a las metas planteadas, al cumplimiento de los objetivos estratégicos, misión y visión de la entidad enfocadas en una atención de calidad, integral y humanizada. Adicionalmente, se dio cumplimiento a los planes de acción institucionales en donde las diferentes áreas realizaron actividades encaminadas a mejorar la atención a los pacientes, fortalecer las competencias de los funcionarios asistenciales. Se viene trabajando para que se refleje en lo financiero, administrativo y asistencial lo bien que se hacen las cosas y que genera confianza en los usuarios, entes de vigilancia y control y en general de todos los interesados.
Es así que al cierre de la vigencia 2023, damos un parte positivo para la estabilidad de la institución.

Nuestras proyecciones nos indican que seguiremos creciendo como empresa, gracias al compromiso de gestores, personal, del trabajo en equipo, creceremos en infraestructura, en tecnología en calidad de servicios, en salud para nuestra gente.
Es nuestro deseo seguir adelante con la convicción de entregar lo mejor para una atención integral y humanizada y segura a toda la comunidad Guajira.

RETOS

• Disminuir las quejas de los usuarios.

• Aumentar la producción del servicio de Cirugía mejorando la oportunidad de realización de cirugía programada.

• Seguir mejorando en infraestructura.

• Lograr la apertura y una adecuada gestión de las unidades de cuidado intensivo para así dar respuesta a la demanda intrainstitucional y extrainstitucional en cumplimiento de nuestra filosofía de salud integra nuestro compromiso.

• Aumentar la producción de servicios de alta complejidad y rentabilidad (Ayudas DX y complementación terapéutica.

• Consolidar a Asocabildos IPSI como centro de referencia para la atención de pacientes Wayuu.

• Mejorar procesos de comunicación entre el personal asistencial con los pacientes y sus familiares.

• Continuar para la vigencia 2024 con la ampliación del portafolio de servicios, vinculación de nuevos contratos, con el propósito de incrementar la venta de servicios y fortalecer la sostenibilidad financiera de la IPSI.

FRED M GAMEZ MOLINA
Gerente Asocabildos IPS

ANEXOS

BALANCE SOCIAL

En el año 2023 la Asociación de Cabildos y/o autoridades tradicionales de Guajira, a través de su área étnico y cultural realizó 131 actividades de solicitudes de información y orientación, gestión de necesidades con proyectos sociales ante los diferentes entes.

Verificación de ejecución y funcionamiento de proyectos entregados por la asociación de cabildos y /o autoridades tradicionales de la Guajira (Kaitimana, Yoruna, Pinski, Betania, Waralain, Amarijuna, Kuli, Zona vereda, Kachulap.

Recepción y acompañamiento a las comunidades para la participación del sistema general de participación indígena (SGPI), Municipio de Maicao la Guajira vigencia 2023 y posterior entrega.

Proyecto cultural, entrega de Hilos Comunidad Betania

Recepción y acompañamiento a las comunidades para la participación del sistema general de participación indígena (SGPI), Municipio de Maicao la Guajira vigencia 2023 y posterior entrega.

Comunidad Betania ***Comunidad Matajuna***

Acompañamiento a entrega de proyectos sociales por la asociación de cabildos y /o autoridades tradicionales de la Guajira a las comunidades asociadas (Pinski, parrulumana), Guamayao, Wasimal, Jaiparijunay, Kalouyachon, Mushuikal)

Comunidad Guamayao

Mushuikal

Parrurumana

Pinski

MANTENIMIENTOS

Obra civil adecuación Centro de Rehabilitación

GESTION DE INVERSION

SALA DE IMAGENES DIAGNOSTICAS BLOQUE # 3 PISO 1)

TOMOGRAFO DE 32 CORTES MARCA GENERAL ELECTRIC

EQUIPO DE RAYOS X FIJO

MAMOGRAFO PRISTINA 3D MARCA GENERAL ELECTRIC

GENERADOR ELECTRICO DE 500KVA MARCA CUMMINS

TRANSFORMADOR ELECTRICO CLASE H SECO 220V /480V DE 225KVA

TRANSFORMADOR ELECTRICO CLASE F SECO 13200V /220V DE 500KVA

SISTEMA DE AIRES ACONDICIONADOS MARCA TRANE TECNOLOGIA TVR

AIRE ACONDICIONADO DE 7.5 TR URGENCIAS

DOTACION DE EQUIPOS DE COMPUTO PORTATIL PARA GRUPOS EXTRAMURALES

KIT ANTENA SATELITAL Y ROUTER STARLINK PARA GRUPOS EXTRAMURALES

ENTREGA DE INTRUMENTAL PARA PROCEDIMIENTOS DE LAPAROSCOPIA

PERFORADOR CANULADO- ORTOPEDIA

SILLAS DE RUEDAS WCCT20ER 130KG

MONITOR FETAL. MODELO F3 MARCA

ENTREGA DE DESFIBRILADOR MARCA MINDRAY



UNIDAD ODONTOLOGICA PORTATIL, PLANTA

CONTADOR ELECTRONICO CELULAR (PIANO



ARCHIVADOR DE LAMINAS. CON

EDIFICIO BLOQUE # 3 PISO 1

RED CONTRA INCENDIOS

RED VOZ Y DATOS

CONSTRUCCIÓN NUEVA SEDE ALBANIA

OBRA CIVIL PULIMIENTO-CIMENTACION Y EXCAVACIÓN-COLUMMNAS